



Provincia de Tierra del Fuego
Antártida e Islas del
Atlántico Sur

RESOLUCIÓN CONTADURÍA GENERAL NRO 00023/2017-ANEXO I
EJECUCIÓN PRESUPUESTARIA DE RECURSOS POR RUBROS AL 31/12/2019 (CUADRO NRO 2)
SECTOR PÚBLICO PROVINCIAL

Caracter : 113-Instituciones de la Seguridad Social
Jurisdicción : 002-Caja Previsional y Compensadora de la Policia
Ejercicio : 2019


Rubro	Descripción Rubro	Formulado	Aumentos	Disminucion	Calculo Definitivo	Ejecutado	Saldo
03 07 04	De Fondos Fiduciarios	0.00	0.00	0.00	0.00	0.00	0.00
03 07 05	De Provincias y Municipalidades	0.00	0.00	0.00	0.00	0.00	0.00
03 07 06	De Empresas Públicas no Financieras	0.00	0.00	0.00	0.00	0.00	0.00
03 07 07	De Instituciones Públicas Financieras	0.00	0.00	0.00	0.00	0.00	0.00
03 07 08	De Empresas Públicas Multinacionales	0.00	0.00	0.00	0.00	0.00	0.00
03 07 09	Del Sector Externo	0.00	0.00	0.00	0.00	0.00	0.00
03 08	INCREMENTO DE OTROS PASIVOS	0.00	0.00	0.00	0.00	0.00	0.00
03 08 01	De Cuentas a Pagar Comerciales	0.00	0.00	0.00	0.00	0.00	0.00
03 08 02	De Otras Cuentas a Pagar	0.00	0.00	0.00	0.00	0.00	0.00
03 08 03	De Documentos a Pagar Comerciales	0.00	0.00	0.00	0.00	0.00	0.00
03 08 04	De Otros Documentos a Pagar	0.00	0.00	0.00	0.00	0.00	0.00
03 08 05	De Depósitos	0.00	0.00	0.00	0.00	0.00	0.00
03 08 06	De Pasivos Diferidos	0.00	0.00	0.00	0.00	0.00	0.00
03 08 07	Incremento de Provisiones Provisiones y Reservas T	0.00	0.00	0.00	0.00	0.00	0.00
03 08 09	Conversión de la Deuda de Corto Plazo en Deuda de	0.00	0.00	0.00	0.00	0.00	0.00
03 09	INCREMENTO DEL PATRIMONIO	0.00	0.00	0.00	0.00	0.00	0.00
03 09 01	Incremento del Capital	0.00	0.00	0.00	0.00	0.00	0.00
03 09 02	Incremento de Reservas	0.00	0.00	0.00	0.00	0.00	0.00
03 09 03	Incremento de los Resultados	0.00	0.00	0.00	0.00	0.00	0.00
04	RUBRO IV	0.00	0.00	0.00	0.00	0.00	0.00
04 01	CONTRIBUCIONES FIGURATIVAS	0.00	0.00	0.00	0.00	0.00	0.00
04 01 01	Contribuciones fig p/financiar gastos corrientes	0.00	0.00	0.00	0.00	0.00	0.00
04 01 02	Contribuciones fig p/financiar gastos de capital	0.00	0.00	0.00	0.00	0.00	0.00
04 01 03	Contribuciones fig p/financiar aplicaciones financ	0.00	0.00	0.00	0.00	0.00	0.00

C.P. OVIEDO GIMENEZ Araceli
Contadora General
Contaduría General de Gobierno
Prov. de Tierra del Fuego, Antártida e Islas del Atlántico Sur

Usuario: admtraler - Fecha: 19/05/2020 - Hora: 08:06

Contabilidad General Informe: f3fhlbPágina Nro 5 de 5

Las Islas Malvinas, Georgias y Sandwich del Sur son y serán Argentinas



ES COP...
DE...
AN... DRATLER
Asesorador General de Gobierno
Provincia de Tierra del Fuego A. e. I. A. S.



Provincia de Tierra del Fuego
Antártida e Islas del
Atlántico Sur



RESOLUCIÓN CONTADURÍA GENERAL NRO 00023/2017-ANEXO I
EJECUCIÓN PRESUPUESTARIA DE RECURSOS POR RUBROS AL 31/12/2019 (CUADRO NRO 2)
SECTOR PÚBLICO PROVINCIAL
CARACTER: 121-Empresas del Estado - Ejercicio: 2019

Rubro	Descripcion Rubro	Fórmula	Aumentos	Disminución	Calculo Definitivo	Ejecutado	Saldo
	TOTAL RECURSOS	220,346,193.59	75,000,000.00	75,000,000.00	220,346,193.59	249,410,145.79	-29,063,952.20
01	RUBRO I	220,346,193.59	75,000,000.00	75,000,000.00	220,346,193.59	249,410,145.79	-29,063,952.20
01 01	INGRESOS TRIBUTARIOS	0.00	0.00	0.00	0.00	0.00	0.00
01 01 01	Sobre los Ingresos	0.00	0.00	0.00	0.00	0.00	0.00
01 01 02	Sobre el Patrimonio	0.00	0.00	0.00	0.00	0.00	0.00
01 01 03	Ingresos s/Produccion, el consumo y las transaccio	0.00	0.00	0.00	0.00	0.00	0.00
01 01 04	Otros tributos	0.00	0.00	0.00	0.00	0.00	0.00
01 01 05	Ingresos por regimenes federales	0.00	0.00	0.00	0.00	0.00	0.00
01 01 06	Aportes no reintegrables	0.00	0.00	0.00	0.00	0.00	0.00
01 01 07	Ingresos por fondos y programas nacionales	0.00	0.00	0.00	0.00	0.00	0.00
01 02	INGRESOS NO TRIBUTARIOS	0.00	0.00	0.00	0.00	0.00	0.00
01 02 01	Tasas	0.00	0.00	0.00	0.00	540.23	-540.23
01 02 02	Derechos	0.00	0.00	0.00	0.00	0.00	0.00
01 02 03	Primas	0.00	0.00	0.00	0.00	0.00	0.00
01 02 04	Regalías	0.00	0.00	0.00	0.00	0.00	0.00
01 02 05	Alquileres	0.00	0.00	0.00	0.00	0.00	0.00
01 02 06	Multas	0.00	0.00	0.00	0.00	0.00	0.00
01 02 09	Otros Ingresos No Tributarios	0.00	0.00	0.00	0.00	0.00	0.00
01 03	APORTES Y CONTRIBUCIONES	0.00	0.00	0.00	0.00	540.23	-540.23
01 03 01	Aportes y Contribuciones al Sistema Previsional	0.00	0.00	0.00	0.00	0.00	0.00
01 03 02	Aportes y Contribuciones a las Obras Sociales	0.00	0.00	0.00	0.00	0.00	0.00
01 03 03	Otras Contribuciones	0.00	0.00	0.00	0.00	0.00	0.00
01 04	VENTA DE BIENES Y SERVICIOS DE ADMINISTRAC	0.00	0.00	0.00	0.00	0.00	0.00
01 04 01	Venta de Bienes	0.00	0.00	0.00	0.00	0.00	0.00
01 04 02	Venta de Servicios	0.00	0.00	0.00	0.00	0.00	0.00

C.P. OVIEDO GIMENEZ Araceli
Contaduría General
Comandante en Jefe
Provincia de Tierra del Fuego A. e I.A.S.

Contabilidad General Informe: f3fhliPágina Nro 1 de 5

Las Islas Malvinas, Georgias y Sandwich del Sur son y serán Argentinas



ES COPIA FIDEL DEL ORIGINAL
C.P. MAX PRATLER
Comandante en Jefe
Provincia de Tierra del Fuego A. e I.A.S.

Usuario: admratler - Fecha: 19/05/2020 - Hora: 14:14



Provincia de Tierra del Fuego
Antártida e Islas del
Atlántico Sur

RESOLUCIÓN CONTADURÍA GENERAL NRO 00023/2017-ANEXO I
EJECUCIÓN PRESUPUESTARIA DE RECURSOS POR RUBROS AL 31/12/2019 (CUADRO NRO 2)
SECTOR PÚBLICO PROVINCIAL
CARACTER: 121-Empresas del Estado - Ejercicio: 2019



Rubro	Descripción Rubro	Formulado	Aumentos	Disminucion	Calculo Definitivo	Ejecutado	Saldo
01 05	INGRESOS DE OPERACION	220,346,193.59	0.00	75,000,000.00	145,346,193.59	189,243,256.52	-43,897,062.93
01 05 01	Venta Bruta de Bienes	220,346,193.59	0.00	75,000,000.00	145,346,193.59	189,243,256.52	-43,897,062.93
01 05 02	Venta Bruta de Servicios	0.00	0.00	0.00	0.00	0.00	0.00
01 05 03	Ingresos Financieros de Instituciones Financieras	0.00	0.00	0.00	0.00	0.00	0.00
01 05 09	Otros Ingresos de Operación	0.00	0.00	0.00	0.00	0.00	0.00
01 06	RENTAS DE LA PROPIEDAD	0.00	0.00	0.00	0.00	1,166,349.04	-1,166,349.04
01 06 01	Intereses por Prestamos	0.00	0.00	0.00	0.00	0.00	0.00
01 06 02	Intereses por Depósitos	0.00	0.00	0.00	0.00	1,166,349.04	-1,166,349.04
01 06 03	Intereses por Títulos y Valores	0.00	0.00	0.00	0.00	0.00	0.00
01 06 04	Beneficios por Inversiones Empresariales	0.00	0.00	0.00	0.00	0.00	0.00
01 06 05	Arrendamiento de Tierras y Terrenos	0.00	0.00	0.00	0.00	0.00	0.00
01 06 06	Derechos sobre Bienes Intangibles	0.00	0.00	0.00	0.00	0.00	0.00
01 07	TRANSFERENCIAS CORRIENTES	0.00	75,000,000.00	0.00	75,000,000.00	59,000,000.00	16,000,000.00
01 07 01	Del sector privado	0.00	0.00	0.00	0.00	0.00	0.00
01 07 02	Del sector público Nacional	0.00	0.00	0.00	0.00	2,500,000.00	-2,500,000.00
01 07 03	Del Sector público Nacional Financiero	0.00	0.00	0.00	0.00	0.00	0.00
01 07 04	De empresas Públicas	0.00	0.00	0.00	0.00	0.00	0.00
01 07 05	De sector público Provincial y Municipal	0.00	75,000,000.00	0.00	75,000,000.00	56,500,000.00	18,500,000.00
01 07 06	De entidades externas	0.00	0.00	0.00	0.00	0.00	0.00
02	RUBRO II	0.00	0.00	0.00	0.00	0.00	0.00
02 01	RECURSOS PROPIOS DE CAPITAL	0.00	0.00	0.00	0.00	0.00	0.00
02 01 01	Venta de Bienes	0.00	0.00	0.00	0.00	0.00	0.00
02 01 03	Amortizaciones y depreciaciones	0.00	0.00	0.00	0.00	0.00	0.00
02 02	TRANSFERENCIAS DE CAPITAL	0.00	0.00	0.00	0.00	0.00	0.00
02 02 01	Del Sector privado	0.00	0.00	0.00	0.00	0.00	0.00

C.P. OVIEDO GIMENEZ Arcelli
Contadora General
Contaduría General de Gobierno
Provincia de Tierra del Fuego, Antártida e Islas del Atlántico Sur

Usuario: admintler - Fecha: 19/05/2020 - Hora: 14:14

Contabilidad General Informe: f3fhliPágina Nro 2 de 5

Las Islas Malvinas, Georgias y Sandwich del Sur son y serán Argentinas



ES: COPIA
C.P. OVIEDO GIMENEZ Arcelli
Contadora General
Contaduría General de Gobierno
Provincia de Tierra del Fuego, Antártida e Islas del Atlántico Sur



Provincia de Tierra del Fuego
Antártida e Islas del
Atlántico Sur

RESOLUCIÓN CONTADURÍA GENERAL NRO 00023/2017-ANEXO I
EJECUCIÓN PRESUPUESTARIA DE RECURSOS POR RUBROS AL 31/12/2019 (CUADRO NRO 2)
SECTOR PÚBLICO PROVINCIAL
CARACTER: 121-Empresas del Estado - Ejercicio: 2019

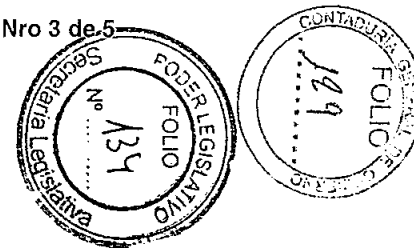
Rubro	Descripcion Rubro	Formulado	Aumentos	Disminucion	Calculo Definitivo	Ejecutado	Saldo
02 02 02	Del Sector Público Nacional	0.00	0.00	0.00	0.00	0.00	0.00
02 02 03	Del Sector público Nacional Financiero	0.00	0.00	0.00	0.00	0.00	0.00
02 02 04	De empresas Públicas	0.00	0.00	0.00	0.00	0.00	0.00
02 02 05	De sector público Provincial y Municipal	0.00	0.00	0.00	0.00	0.00	0.00
02 02 06	De entidades externas	0.00	0.00	0.00	0.00	0.00	0.00
03	RUBRO III	0.00	0.00	0.00	0.00	0.00	0.00
03 01	VENTA DE TITULOS Y VALORES	0.00	0.00	0.00	0.00	0.00	0.00
03 01 01	Venta de Títulos y Valores de Corto Plazo	0.00	0.00	0.00	0.00	0.00	0.00
03 01 02	Venta de Títulos y Valores de Largo Plazo	0.00	0.00	0.00	0.00	0.00	0.00
03 02	VENTA DE ACCIONES Y PARTICIPACIONES DE CA	0.00	0.00	0.00	0.00	0.00	0.00
03 02 01	De Empresas Privadas	0.00	0.00	0.00	0.00	0.00	0.00
03 02 02	De Instituciones Públicas Financieras	0.00	0.00	0.00	0.00	0.00	0.00
03 02 03	De Empresas Públicas no Financieras	0.00	0.00	0.00	0.00	0.00	0.00
03 02 04	De Empresas Públicas Multinacionales	0.00	0.00	0.00	0.00	0.00	0.00
03 02 05	De Organismos Internacionales	0.00	0.00	0.00	0.00	0.00	0.00
03 02 06	De Otras Empresas del Sector Externo	0.00	0.00	0.00	0.00	0.00	0.00
03 03	RECUPERACION DE PRESTAMOS DE CORTO PLA;	0.00	0.00	0.00	0.00	0.00	0.00
03 03 01	Del Sector Privado	0.00	0.00	0.00	0.00	0.00	0.00
03 03 02	Del Sector Público Nacional	0.00	0.00	0.00	0.00	0.00	0.00
03 03 03	Del Sector Público Provincial	0.00	0.00	0.00	0.00	0.00	0.00
03 03 04	Del Sector Público Municipal	0.00	0.00	0.00	0.00	0.00	0.00
03 03 06	De Instituciones Públicas Financieras	0.00	0.00	0.00	0.00	0.00	0.00
03 03 07	De Empresas Públicas no Financieras	0.00	0.00	0.00	0.00	0.00	0.00
03 03 08	De Empresas Públicas Multinacionales	0.00	0.00	0.00	0.00	0.00	0.00
03 03 09	Del Sector Externo	0.00	0.00	0.00	0.00	0.00	0.00

C.P. OVIEDO GIMENEZ Araceli
Contadora General
Contaduría General de Gobierno
Prov. de Tierra del Fuego, ANTÁRTIDA e ISLAS

Usuario: adpatler - Fecha: 19/05/2020 - Hora: 14:14

Contabilidad General Informe: f3fhliPágina Nro 3 de 5

Las Islas Malvinas, Georgias y Sandwich del Sur son y serán Argentinas



ES COPIA FIEL DEL ORIGINAL
 EL SEÑOR ADRIAN PATLER
 Contador General de Gobierno
 Tierra del Fuego, Antártida e Islas



Provincia de Tierra del Fuego
Antártida e Islas del
Atlántico Sur

RESOLUCIÓN CONTADURÍA GENERAL NRO 00023/2017-ANEXO I
EJECUCIÓN PRESUPUESTARIA DE RECURSOS POR RUBROS AL 31/12/2019 (CUADRO NRO 2)
SECTOR PÚBLICO PROVINCIAL
CARACTER: 121-Empresas del Estado - Ejercicio: 2019



Rubro	Descripcion Rubro	Formulado	Aumentos	Disminucion	Calculo Definitivo	Ejecutado	Saldo
03 04	Recuperación de Préstamos de Largo Plazo	0.00	0.00	0.00	0.00	0.00	0.00
03 04 01	Del Sector Privado	0.00	0.00	0.00	0.00	0.00	0.00
03 04 02	Del Sector Público Nacional	0.00	0.00	0.00	0.00	0.00	0.00
03 04 03	Del Sector Publico Provincial	0.00	0.00	0.00	0.00	0.00	0.00
03 04 04	Del Sector Público Municipal	0.00	0.00	0.00	0.00	0.00	0.00
03 04 06	De Instituciones Públicas Financieras	0.00	0.00	0.00	0.00	0.00	0.00
03 04 07	De Empresas Públicas no Financieras	0.00	0.00	0.00	0.00	0.00	0.00
03 04 08	De Empresas Públicas Multinacionales	0.00	0.00	0.00	0.00	0.00	0.00
03 04 09	Del Sector Externo	0.00	0.00	0.00	0.00	0.00	0.00
03 05	DISMINUCION DE OTROS ACTIVOS FINANCIEROS	0.00	0.00	0.00	0.00	0.00	0.00
03 05 01	Disminución de Disponibilidades	0.00	0.00	0.00	0.00	0.00	0.00
03 05 02	Disminución de Inversiones Financieras	0.00	0.00	0.00	0.00	0.00	0.00
03 05 03	Disminución de Cuentas Comerciales a Cobrar	0.00	0.00	0.00	0.00	0.00	0.00
03 05 04	Disminución de Otras Cuentas a Cobrar	0.00	0.00	0.00	0.00	0.00	0.00
03 05 05	Disminución de Documentos Comerciales a Cobrar	0.00	0.00	0.00	0.00	0.00	0.00
03 05 06	Disminución de Otros Documentos a Cobrar	0.00	0.00	0.00	0.00	0.00	0.00
03 05 07	Adelantos a Proveedores y Contratistas	0.00	0.00	0.00	0.00	0.00	0.00
03 05 08	Activos Diferidos	0.00	0.00	0.00	0.00	0.00	0.00
03 06	ENDEUDAMIENTO PUBLICO	0.00	0.00	0.00	0.00	0.00	0.00
03 06 01	Colocación de Deuda Interna	0.00	0.00	0.00	0.00	0.00	0.00
03 06 02	Colocación de Deuda Externa	0.00	0.00	0.00	0.00	0.00	0.00
03 07	OBTENCION DE PRESTAMOS	0.00	0.00	0.00	0.00	0.00	0.00
03 07 01	Del Sector Privado	0.00	0.00	0.00	0.00	0.00	0.00
03 07 02	De la Administración Nacional	0.00	0.00	0.00	0.00	0.00	0.00
03 07 03	De Otras Instituciones Públicas Nacionales	0.00	0.00	0.00	0.00	0.00	0.00

C.P. OMEDO GIMENEZ Araceli

Contadora General
Provincia de Tierra del Fuego A. e I.A.S.

Contabilidad General Informe: f3fhliPágina Nro. 4 de 5

Las Islas Malvinas, Georgias y Sandwich del Sur son y serán Argentinas



Escenario: adratler - Fecha: 19/05/2020 - Hora: 14:14

ES COPIA DEL ORIGINAL
DRA. ADRIANA DRATLER
Contadora General
Provincia de Tierra del Fuego A. e I.A.S.



Provincia de Tierra del Fuego
Antártida e Islas del
Atlántico Sur

RESOLUCIÓN CONTADURÍA GENERAL NRO 00023/2017-ANEXO I
EJECUCIÓN PRESUPUESTARIA DE RECURSOS POR RUBROS AL 31/12/2019 (CUADRO NRO 2)
SECTOR PÚBLICO PROVINCIAL
CARACTER: 121-Empresas del Estado - Ejercicio: 2019

Rubro	Descripcion Rubro	Formulado	Aumentos	Disminucion	Calculo Definitivo	Ejecutado	Saldo
03 07 04	De Fondos Fiduciarios	0.00	0.00	0.00	0.00	0.00	0.00
03 07 05	De Provincias y Municipalidades	0.00	0.00	0.00	0.00	0.00	0.00
03 07 06	De Empresas Públicas no Financieras	0.00	0.00	0.00	0.00	0.00	0.00
03 07 07	De Instituciones Públicas Financieras	0.00	0.00	0.00	0.00	0.00	0.00
03 07 08	De Empresas Públicas Multinacionales	0.00	0.00	0.00	0.00	0.00	0.00
03 07 09	Del Sector Externo	0.00	0.00	0.00	0.00	0.00	0.00
03 08	INCREMENTO DE OTROS PASIVOS	0.00	0.00	0.00	0.00	0.00	0.00
03 08 01	De Cuentas a Pagar Comerciales	0.00	0.00	0.00	0.00	0.00	0.00
03 08 02	De Otras Cuentas a Pagar	0.00	0.00	0.00	0.00	0.00	0.00
03 08 03	De Documentos a Pagar Comerciales	0.00	0.00	0.00	0.00	0.00	0.00
03 08 04	De Otros Documentos a Pagar	0.00	0.00	0.00	0.00	0.00	0.00
03 08 05	De Depósitos	0.00	0.00	0.00	0.00	0.00	0.00
03 08 06	De Pasivos Diferidos	0.00	0.00	0.00	0.00	0.00	0.00
03 08 07	Incremento de Provisiones Provisiones y Reservas T	0.00	0.00	0.00	0.00	0.00	0.00
03 08 09	Conversión de la Deuda de Corto Plazo en Deuda de	0.00	0.00	0.00	0.00	0.00	0.00
03 09	INCREMENTO DEL PATRIMONIO	0.00	0.00	0.00	0.00	0.00	0.00
03 09 01	Incremento del Capital	0.00	0.00	0.00	0.00	0.00	0.00
03 09 02	Incremento de Reservas	0.00	0.00	0.00	0.00	0.00	0.00
03 09 03	Incremento de los Resultados	0.00	0.00	0.00	0.00	0.00	0.00
04	RUBRO IV	0.00	0.00	0.00	0.00	0.00	0.00
04 01	CONTRIBUCIONES FIGURATIVAS	0.00	0.00	0.00	0.00	0.00	0.00
04 01 01	Contribuciones fig p/financiar gastos corrientes	0.00	0.00	0.00	0.00	0.00	0.00
04 01 02	Contribuciones fig p/financiar gastos de capital	0.00	0.00	0.00	0.00	0.00	0.00
04 01 03	Contribuciones fig p/financiar aplicaciones financ	0.00	0.00	0.00	0.00	0.00	0.00

ES COPIA DEL ORIGINAL

Usuario: adratler - Fecha: 19/05/2020 - Hora: 14:14

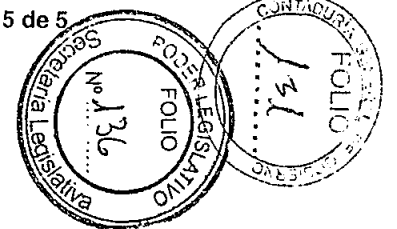
ADRIAN DRATLER
Secretaría General de Gobierno
Provincia de Tierra del Fuego A. e I.A.S.

C.P. OMFEDO GIMENEZ Araceli

Contaduría General
Contaduría General de Gobierno
Prov. de Tierra del Fuego A. e I.A.S.

Contabilidad General Informe: f3fhlipágina Nro 5 de 5

Las Islas Malvinas, Georgias y Sandwich del Sur son y serán Argentinas





Provincia de Tierra del Fuego
Antártida e Islas del
Atlántico Sur

RESOLUCIÓN CONTADURÍA GENERAL NRO 00023/2017-ANEXO I
EJECUCIÓN PRESUPUESTARIA DE RECURSOS POR RUBROS AL 31/12/2019 (CUADRO NRO 2)
SECTOR PÚBLICO PROVINCIAL

Caracter : 121-Empresas del Estado
Jurisdiccion : 001-Laboratorio del Fin del Mundo SAPEM
Ejercicio : 2019


Rubro	Descripcion Rubro	Formulado	Aumentos	Disminucion	Calculo Definitivo	Ejecutado	Saldo
	TOTAL RECURSOS	220,346,193.59	75,000,000.00	75,000,000.00	220,346,193.59	249,410,145.79	-29,063,952.20
01	RUBRO I	220,346,193.59	75,000,000.00	75,000,000.00	220,346,193.59	249,410,145.79	-29,063,952.20
01 01	INGRESOS TRIBUTARIOS	0.00	0.00	0.00	0.00	0.00	0.00
01 01 01	Sobre los Ingresos	0.00	0.00	0.00	0.00	0.00	0.00
01 01 02	Sobre el Patrimonio	0.00	0.00	0.00	0.00	0.00	0.00
01 01 03	Ingresos s/Produccion, el consumo y las transaccio	0.00	0.00	0.00	0.00	0.00	0.00
01 01 04	Otros tributos	0.00	0.00	0.00	0.00	0.00	0.00
01 01 05	Ingresos por regimenes federales	0.00	0.00	0.00	0.00	0.00	0.00
01 01 06	Aportes no reintegrables	0.00	0.00	0.00	0.00	0.00	0.00
01 01 07	Ingresos por fondos y programas nacionales	0.00	0.00	0.00	0.00	0.00	0.00
01 02	INGRESOS NO TRIBUTARIOS	0.00	0.00	0.00	0.00	540.23	-540.23
01 02 01	Tasas	0.00	0.00	0.00	0.00	0.00	0.00
01 02 02	Derechos	0.00	0.00	0.00	0.00	0.00	0.00
01 02 03	Primas	0.00	0.00	0.00	0.00	0.00	0.00
01 02 04	Regalías	0.00	0.00	0.00	0.00	0.00	0.00
01 02 05	Alquileres	0.00	0.00	0.00	0.00	0.00	0.00
01 02 06	Multas	0.00	0.00	0.00	0.00	0.00	0.00
01 02 09	Otros Ingresos No Tributarios	0.00	0.00	0.00	0.00	540.23	-540.23
01 03	APORTES Y CONTRIBUCIONES	0.00	0.00	0.00	0.00	0.00	0.00
01 03 01	Aportes y Contribuciones al Sistema Previsional	0.00	0.00	0.00	0.00	0.00	0.00
01 03 02	Aportes y Contribuciones a las Obras Sociales	0.00	0.00	0.00	0.00	0.00	0.00
01 03 03	Otras Contribuciones	0.00	0.00	0.00	0.00	0.00	0.00
01 04	VENTA DE BIENES Y SERVICIOS DE ADMINISTRAC	0.00	0.00	0.00	0.00	0.00	0.00
01 04 01	Venta de Bienes	0.00	0.00	0.00	0.00	0.00	0.00
01 04 02	Venta de Servicios	0.00	0.00	0.00	0.00	0.00	0.00

C.P. OVIEDO GIMENEZ, Jaceli
Contadora General
Contaduría General de la Provincia
Provincia de Tierra del Fuego, Antártida e Islas del Atlántico Sur

Usuario: adratle - Fecha: 19/05/2020 - Hora: 14:11

Contabilidad General Informe: f3fh1bPágina Nro 1 de 5

Las Islas Malvinas, Georgias y Sandwich del Sur son y serán Argentinas



ES COPIA DEL ORIGINAL

CI. ANTONIO ATTILIER
Provincia de Tierra del Fuego, Antártida e Islas del Atlántico Sur



Provincia de Tierra del Fuego
Antártida e Islas del
Atlántico Sur

RESOLUCIÓN CONTADURÍA GENERAL NRO 00023/2017-ANEXO I
EJECUCIÓN PRESUPUESTARIA DE RECURSOS POR RUBROS AL 31/12/2019 (CUADRO NRO 2)
SECTOR PÚBLICO PROVINCIAL

Caracter : 121-Empresas del Estado
Jurisdiccion : 001-Laboratorio del Fin del Mundo SAPEM
Ejercicio : 2019

Rubro	Descripción Rubro	Formulado	Aumentos	Disminución	Calculo Definitivo	Ejecutado	Saldo
01 05	INGRESOS DE OPERACION	220,346,193.59	0.00	75,000,000.00	145,346,193.59	189,243,256.52	-43,897,062.93
01 05 01	Venta Bruta de Bienes	220,346,193.59	0.00	75,000,000.00	145,346,193.59	189,243,256.52	-43,897,062.93
01 05 02	Venta Bruta de Servicios	0.00	0.00	0.00	0.00	0.00	0.00
01 05 03	Ingresos Financieros de Instituciones Financieras	0.00	0.00	0.00	0.00	0.00	0.00
01 05 09	Otros Ingresos de Operación	0.00	0.00	0.00	0.00	0.00	0.00
01 06	RENTAS DE LA PROPIEDAD	0.00	0.00	0.00	0.00	1,166,349.04	-1,166,349.04
01 06 01	Intereses por Prestamos	0.00	0.00	0.00	0.00	0.00	0.00
01 06 02	Intereses por Depósitos	0.00	0.00	0.00	0.00	1,166,349.04	-1,166,349.04
01 06 03	Intereses por Títulos y Valores	0.00	0.00	0.00	0.00	0.00	0.00
01 06 04	Beneficios por Inversiones Empresariales	0.00	0.00	0.00	0.00	0.00	0.00
01 06 05	Arrendamiento de Tierras y Terrenos	0.00	0.00	0.00	0.00	0.00	0.00
01 06 06	Derechos sobre Bienes Intangibles	0.00	0.00	0.00	0.00	0.00	0.00
01 07	TRANSFERENCIAS CORRIENTES	0.00	75,000,000.00	0.00	75,000,000.00	59,000,000.00	16,000,000.00
01 07 01	Del sector privado	0.00	0.00	0.00	0.00	0.00	0.00
01 07 02	Del sector público Nacional	0.00	0.00	0.00	0.00	2,500,000.00	-2,500,000.00
01 07 03	Del Sector público Nacional Financiero	0.00	0.00	0.00	0.00	0.00	0.00
01 07 04	De empresas Públicas	0.00	0.00	0.00	0.00	0.00	0.00
01 07 05	De sector público Provincial y Municipal	0.00	75,000,000.00	0.00	75,000,000.00	56,500,000.00	18,500,000.00
01 07 06	De entidades externas	0.00	0.00	0.00	0.00	0.00	0.00
02	RUBRO II	0.00	0.00	0.00	0.00	0.00	0.00
02 01	RECURSOS PROPIOS DE CAPITAL	0.00	0.00	0.00	0.00	0.00	0.00
02 01 01	Venta de Bienes	0.00	0.00	0.00	0.00	0.00	0.00
02 01 03	Amortizaciones y depreciaciones	0.00	0.00	0.00	0.00	0.00	0.00
02 02	TRANSFERENCIAS DE CAPITAL	0.00	0.00	0.00	0.00	0.00	0.00
02 02 01	Del Sector privado	0.00	0.00	0.00	0.00	0.00	0.00


COPIA FIEL DEL ORIGINAL
 C. J. V. KANZDRA TLER
 Contador General
 Provincia de Tierra del Fuego A. e. I. A. S.

Usuario: adratler - Fecha: 19/05/2020 - Hora: 14:11

C.P. OVIEDO GIMENEZ Araceli
 Contador General
 Provincia de Tierra del Fuego A. e. I. A. S.

Las Islas Malvinas, Georgias y Sandwich del Sur son y serán Argentinas

Contabilidad General Informe: f3fhIbPágina Nro. 2 de 5





Provincia de Tierra del Fuego
Antártida e Islas del
Atlántico Sur

RESOLUCIÓN CONTADURÍA GENERAL NRO 00023/2017-ANEXO I
EJECUCIÓN PRESUPUESTARIA DE RECURSOS POR RUBROS AL 31/12/2019 (CUADRO NRO 2)
SECTOR PÚBLICO PROVINCIAL

Caracter : 121-Empresas del Estado
Jurisdiccion : 001-Laboratorio del Fin del Mundo SAPEM
Ejercicio : 2019

Rubro	Descripcion Rubro	Formulado	Aumentos	Disminucion	Calculo Definitivo	Ejecutado	Saldo
02 02 02	Del Sector Público Nacional	0.00	0.00	0.00	0.00	0.00	0.00
02 02 03	Del Sector público Nacional Financiero	0.00	0.00	0.00	0.00	0.00	0.00
02 02 04	De empresas Públicas	0.00	0.00	0.00	0.00	0.00	0.00
02 02 05	De sector público Provincial y Municipal	0.00	0.00	0.00	0.00	0.00	0.00
02 02 06	De entidades externas	0.00	0.00	0.00	0.00	0.00	0.00
03	RUBRO III	0.00	0.00	0.00	0.00	0.00	0.00
03 01	VENTA DE TITULOS Y VALORES	0.00	0.00	0.00	0.00	0.00	0.00
03 01 01	Venta de Títulos y Valores de Corto Plazo	0.00	0.00	0.00	0.00	0.00	0.00
03 01 02	Venta de Títulos y Valores de Largo Plazo	0.00	0.00	0.00	0.00	0.00	0.00
03 02	VENTA DE ACCIONES Y PARTICIPACIONES DE CA	0.00	0.00	0.00	0.00	0.00	0.00
03 02 01	De Empresas Privadas	0.00	0.00	0.00	0.00	0.00	0.00
03 02 02	De Instituciones Públicas Financieras	0.00	0.00	0.00	0.00	0.00	0.00
03 02 03	De Empresas Públicas no Financieras	0.00	0.00	0.00	0.00	0.00	0.00
03 02 04	De Empresas Públicas Multinacionales	0.00	0.00	0.00	0.00	0.00	0.00
03 02 05	De Organismos Internacionales	0.00	0.00	0.00	0.00	0.00	0.00
03 02 06	De Otras Empresas del Sector Externo	0.00	0.00	0.00	0.00	0.00	0.00
03 03	RECUPERACION DE PRESTAMOS DE CORTO PLA	0.00	0.00	0.00	0.00	0.00	0.00
03 03 01	Del Sector Privado	0.00	0.00	0.00	0.00	0.00	0.00
03 03 02	Del Sector Público Nacional	0.00	0.00	0.00	0.00	0.00	0.00
03 03 03	Del Sector Público Provincial	0.00	0.00	0.00	0.00	0.00	0.00
03 03 04	Del Sector Público Municipal	0.00	0.00	0.00	0.00	0.00	0.00
03 03 06	De Instituciones Públicas Financieras	0.00	0.00	0.00	0.00	0.00	0.00
03 03 07	De Empresas Públicas no Financieras	0.00	0.00	0.00	0.00	0.00	0.00
03 03 08	De Empresas Públicas Multinacionales	0.00	0.00	0.00	0.00	0.00	0.00
03 03 09	Del Sector Externo	0.00	0.00	0.00	0.00	0.00	0.00


C.P. OWEDO GIMENEZ Araceli
Contadora General
Contaduría General de Gobierno y
Prof. de Tierra del Fuego A. e. I. A. S.

Contabilidad General Informe: f3fhlbPágina Nro 3 de 5

Las Islas Malvinas, Georgias y Sandwich del Sur son y serán Argentinas

Usuario: adratler - Fecha: 19/05/2020 - Hora: 14:11

ES COPIA DEL ORIGINAL
DRATLER
Auditor General (Central)
Auditor General de Gobierno
Provincia de Tierra del Fuego A. e. I. A. S.





Provincia de Tierra del Fuego
Antártida e Islas del
Atlántico Sur

RESOLUCIÓN CONTADURÍA GENERAL NRO 00023/2017-ANEXO I
EJECUCIÓN PRESUPUESTARIA DE RECURSOS POR RUBROS AL 31/12/2019 (CUADRO NRO 2)
SECTOR PÚBLICO PROVINCIAL

Caracter : 121-Empresas del Estado
Jurisdiccion : 001-Laboratorio del Fin del Mundo SAPEM
Ejercicio : 2019


Rubro	Descripción Rubro	Formulado	Aumentos	Disminucion	Calculo Definitivo	Ejecutado	Saldo
03 04	Recuperación de Préstamos de Largo Plazo	0.00	0.00	0.00	0.00	0.00	0.00
03 04 01	Del Sector Privado	0.00	0.00	0.00	0.00	0.00	0.00
03 04 02	Del Sector Público Nacional	0.00	0.00	0.00	0.00	0.00	0.00
03 04 03	Del Sector Publico Provincial	0.00	0.00	0.00	0.00	0.00	0.00
03 04 04	Del Sector Público Municipal	0.00	0.00	0.00	0.00	0.00	0.00
03 04 06	De Instituciones Públicas Financieras	0.00	0.00	0.00	0.00	0.00	0.00
03 04 07	De Empresas Públicas no Financieras	0.00	0.00	0.00	0.00	0.00	0.00
03 04 08	De Empresas Públicas Multinacionales	0.00	0.00	0.00	0.00	0.00	0.00
03 04 09	Del Sector Externo	0.00	0.00	0.00	0.00	0.00	0.00
03 05	DISMINUCIÓN DE OTROS ACTIVOS FINANCIEROS	0.00	0.00	0.00	0.00	0.00	0.00
03 05 01	Disminución de Disponibilidades	0.00	0.00	0.00	0.00	0.00	0.00
03 05 02	Disminución de Inversiones Financieras	0.00	0.00	0.00	0.00	0.00	0.00
03 05 03	Disminución de Cuentas Comerciales a Cobrar	0.00	0.00	0.00	0.00	0.00	0.00
03 05 04	Disminución de Otras Cuentas a Cobrar	0.00	0.00	0.00	0.00	0.00	0.00
03 05 05	Disminución de Documentos Comerciales a Cobrar	0.00	0.00	0.00	0.00	0.00	0.00
03 05 06	Disminución de Otros Documentos a Cobrar	0.00	0.00	0.00	0.00	0.00	0.00
03 05 07	Adelantos a Proveedores y Contratistas	0.00	0.00	0.00	0.00	0.00	0.00
03 05 08	Activos Diferidos	0.00	0.00	0.00	0.00	0.00	0.00
03 06	ENDEUDAMIENTO PUBLICO	0.00	0.00	0.00	0.00	0.00	0.00
03 06 01	Colocación de Deuda Interna	0.00	0.00	0.00	0.00	0.00	0.00
03 06 02	Colocación de Deuda Externa	0.00	0.00	0.00	0.00	0.00	0.00
03 07	OBTENCION DE PRESTAMOS	0.00	0.00	0.00	0.00	0.00	0.00
03 07 01	Del Sector Privado	0.00	0.00	0.00	0.00	0.00	0.00
03 07 02	De la Administración Nacional	0.00	0.00	0.00	0.00	0.00	0.00
03 07 03	De Otras Instituciones Públicas Nacionales	0.00	0.00	0.00	0.00	0.00	0.00

C.P. OVIEDO GIMENEZ Araceli
Contradora General
Contaduría General del Gobierno

Usuario: adratler - Fecha: 19/05/2020 - Hora: 14:11

Contabilidad General Informe: f3fh1bPágina Nro 4 de 5

Las Islas Malvinas, Georgias y Sandwich del Sur son y serán Argentinas



COPIA FIEL DEL ORIGINAL
 Usuario: adratler
 Fecha: 19/05/2020
 Hora: 14:11
 Contaduría General del Gobierno
 Provincia de Tierra del Fuego A. e I.A.S.



Provincia de Tierra del Fuego
Antártida e Islas del
Atlántico Sur

RESOLUCIÓN CONTADURÍA GENERAL NRO 00023/2017-ANEXO I
EJECUCIÓN PRESUPUESTARIA DE RECURSOS POR RUBROS AL 31/12/2019 (CUADRO NRO 2)
SECTOR PÚBLICO PROVINCIAL

Caracter : 121-Empresas del Estado
Jurisdiccion : 001-Laboratorio del Fin del Mundo SAPEM
Ejercicio : 2019

Rubro	Descripción Rubro	Formulado	Aumentos	Disminucion	Calculo Definitivo	Ejecutado	Saldo
03 07 04	De Fondos Fiduciarios	0.00	0.00	0.00	0.00	0.00	0.00
03 07 05	De Provincias y Municipalidades	0.00	0.00	0.00	0.00	0.00	0.00
03 07 06	De Empresas Públicas no Financieras	0.00	0.00	0.00	0.00	0.00	0.00
03 07 07	De Instituciones Públicas Financieras	0.00	0.00	0.00	0.00	0.00	0.00
03 07 08	De Empresas Públicas Multinacionales	0.00	0.00	0.00	0.00	0.00	0.00
03 07 09	Del Sector Externo	0.00	0.00	0.00	0.00	0.00	0.00
03 08	INCREMENTO DE OTROS PASIVOS	0.00	0.00	0.00	0.00	0.00	0.00
03 08 01	De Cuentas a Pagar Comerciales	0.00	0.00	0.00	0.00	0.00	0.00
03 08 02	De Otras Cuentas a Pagar	0.00	0.00	0.00	0.00	0.00	0.00
03 08 03	De Documentos a Pagar Comerciales	0.00	0.00	0.00	0.00	0.00	0.00
03 08 04	De Otros Documentos a Pagar	0.00	0.00	0.00	0.00	0.00	0.00
03 08 05	De Depósitos	0.00	0.00	0.00	0.00	0.00	0.00
03 08 06	De Pasivos Diferidos	0.00	0.00	0.00	0.00	0.00	0.00
03 08 07	Incremento de Provisiones Provisiones y Reservas T	0.00	0.00	0.00	0.00	0.00	0.00
03 08 09	Conversión de la Deuda de Corto Plazo en Deuda de	0.00	0.00	0.00	0.00	0.00	0.00
03 09	INCREMENTO DEL PATRIMONIO	0.00	0.00	0.00	0.00	0.00	0.00
03 09 01	Incremento del Capital	0.00	0.00	0.00	0.00	0.00	0.00
03 09 02	Incremento de Reservas	0.00	0.00	0.00	0.00	0.00	0.00
03 09 03	Incremento de los Resultados	0.00	0.00	0.00	0.00	0.00	0.00
04	RUBRO IV	0.00	0.00	0.00	0.00	0.00	0.00
04 01	CONTRIBUCIONES FIGURATIVAS	0.00	0.00	0.00	0.00	0.00	0.00
04 01 01	Contribuciones fig p/financiar gastos corrientes	0.00	0.00	0.00	0.00	0.00	0.00
04 01 02	Contribuciones fig p/financiar gastos de capital	0.00	0.00	0.00	0.00	0.00	0.00
04 01 03	Contribuciones fig p/financiar aplicaciones financ	0.00	0.00	0.00	0.00	0.00	0.00


C.P. OVIEDO GIMENEZ Araceli
Contaduría General
Contaduría General de Gobierno
Prov. de Tierra del Fuego A. e I.A.S.

C.P. OVIEDO GIMENEZ Araceli
Contaduría General
Contaduría General de Gobierno
Prov. de Tierra del Fuego A. e I.A.S.

Usuario: padratler - Fecha: 19/05/2020 - Hora: 14:11

Contabilidad General Informe: f3fh1bPágina Nro 5 de 5

Las Islas Malvinas, Georgias y Sandwich del Sur son y serán Argentinas





Provincia de Tierra del Fuego
Antártida e Islas del
Atlántico Sur

RESOLUCIÓN CONTADURÍA GENERAL NRO 00023/2017-ANEXO I
EJECUCIÓN PRESUPUESTARIA DE RECURSOS POR RUBROS AL 31/12/2019 (CUADRO NRO 2)
SECTOR PÚBLICO PROVINCIAL
CARACTER: 130-Fondos Fiduciarios - Ejercicio: 2019


Rubro	Descripción Rubro	Fórmula	Aumentos	Disminución	Cálculo Definitivo	Ejecutado	Saldo
	TOTAL RECURSOS	171,742,989.81	749,897,958.39	0.00	921,640,948.20	390,766,831.25	530,874,116.95
01	RUBRO I	0.00	0.00	0.00	0.00	56,277,825.33	-56,277,825.33
01 01	INGRESOS TRIBUTARIOS	0.00	0.00	0.00	0.00	0.00	0.00
01 01 01	Sobre los Ingresos	0.00	0.00	0.00	0.00	0.00	0.00
01 01 02	Sobre el Patrimonio	0.00	0.00	0.00	0.00	0.00	0.00
01 01 03	Ingresos s/Produccion, el consumo y las transaccio	0.00	0.00	0.00	0.00	0.00	0.00
01 01 04	Otros tributos	0.00	0.00	0.00	0.00	0.00	0.00
01 01 05	Ingresos por regimenes federales	0.00	0.00	0.00	0.00	0.00	0.00
01 01 06	Aportes no reintegrables	0.00	0.00	0.00	0.00	0.00	0.00
01 01 07	Ingresos por fondos y programas nacionales	0.00	0.00	0.00	0.00	0.00	0.00
01 02	INGRESOS NO TRIBUTARIOS	0.00	0.00	0.00	0.00	0.00	0.00
01 02 01	Tasas	0.00	0.00	0.00	0.00	0.00	0.00
01 02 02	Derechos	0.00	0.00	0.00	0.00	0.00	0.00
01 02 03	Primas	0.00	0.00	0.00	0.00	0.00	0.00
01 02 04	Regalías	0.00	0.00	0.00	0.00	0.00	0.00
01 02 05	Alquileres	0.00	0.00	0.00	0.00	0.00	0.00
01 02 06	Multas	0.00	0.00	0.00	0.00	0.00	0.00
01 02 09	Otros Ingresos No Tributarios	0.00	0.00	0.00	0.00	0.00	0.00
01 03	APORTES Y CONTRIBUCIONES	0.00	0.00	0.00	0.00	0.00	0.00
01 03 01	Aportes y Contribuciones al Sistema Previsional	0.00	0.00	0.00	0.00	0.00	0.00
01 03 02	Aportes y Contribuciones a las Obras Sociales	0.00	0.00	0.00	0.00	0.00	0.00
01 03 03	Otras Contribuciones	0.00	0.00	0.00	0.00	0.00	0.00
01 04	VENTA DE BIENES Y SERVICIOS DE ADMINISTRAC	0.00	0.00	0.00	0.00	0.00	0.00
01 04 01	Venta de Bienes	0.00	0.00	0.00	0.00	0.00	0.00
01 04 02	Venta de Servicios	0.00	0.00	0.00	0.00	0.00	0.00

C.P. OVIEDO GIMENEZ Araceli
Contadora General
Contaduría General de Gobierno
Prov. de Tierra del Fuego A. E. I. A. S.

Usuario: adratler - Fecha: 20/05/2020 - Hora: 09:51

Contabilidad General Informe: f3fhliPágina Nro 1 de 5

Las Islas Malvinas, Georgias y Sandwich del Sur son y serán Argentinas



ES COPIA FIEL DEL ORIGINAL
C. P. OVIEDO GIMENEZ Araceli
Contadora General
Contaduría General de Gobierno
Prov. de Tierra del Fuego A. E. I. A. S.



Provincia de Tierra del Fuego
Antártida e Islas del
Atlántico Sur

RESOLUCIÓN CONTADURÍA GENERAL NRO 00023/2017-ANEXO I
EJECUCIÓN PRESUPUESTARIA DE RECURSOS POR RUBROS AL 31/12/2019 (CUADRO NRO 2)
SECTOR PÚBLICO PROVINCIAL
CARACTER: 130-Fondos Fiduciarios - Ejercicio: 2019

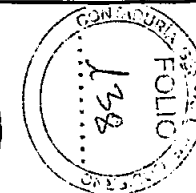
Rubro	Descripcion Rubro	Formulado	Aumentos	Disminucion	Calculo Definitivo	Ejecutado	Saldo
01 05	INGRESOS DE OPERACION	0.00	0.00	0.00	0.00	0.00	0.00
01 05 01	Venta Bruta de Bienes	0.00	0.00	0.00	0.00	0.00	0.00
01 05 02	Venta Bruta de Servicios	0.00	0.00	0.00	0.00	0.00	0.00
01 05 03	Ingresos Financieros de Instituciones Financieras	0.00	0.00	0.00	0.00	0.00	0.00
01 05 09	Otros Ingresos de Operación	0.00	0.00	0.00	0.00	0.00	0.00
01 06	RENTAS DE LA PROPIEDAD	0.00	0.00	0.00	0.00	56,277,825.33	-56,277,825.33
01 06 01	Intereses por Prestamos	0.00	0.00	0.00	0.00	0.00	0.00
01 06 02	Intereses por Depósitos	0.00	0.00	0.00	0.00	56,277,825.33	-56,277,825.33
01 06 03	Intereses por Títulos y Valores	0.00	0.00	0.00	0.00	0.00	0.00
01 06 04	Beneficios por Inversiones Empresariales	0.00	0.00	0.00	0.00	0.00	0.00
01 06 05	Arrendamiento de Tierras y Terrenos	0.00	0.00	0.00	0.00	0.00	0.00
01 06 06	Derechos sobre Bienes Intangibles	0.00	0.00	0.00	0.00	0.00	0.00
01 07	TRANSFERENCIAS CORRIENTES	0.00	0.00	0.00	0.00	0.00	0.00
01 07 01	Del sector privado	0.00	0.00	0.00	0.00	0.00	0.00
01 07 02	Del sector público Nacional	0.00	0.00	0.00	0.00	0.00	0.00
01 07 03	Del Sector público Nacional Financiero	0.00	0.00	0.00	0.00	0.00	0.00
01 07 04	De empresas Públicas	0.00	0.00	0.00	0.00	0.00	0.00
01 07 05	De sector público Provincial y Municipal	0.00	0.00	0.00	0.00	0.00	0.00
01 07 06	De entidades externas	0.00	0.00	0.00	0.00	0.00	0.00
02	RUBRO II	0.00	0.00	0.00	0.00	0.00	0.00
02 01	RECURSOS PROPIOS DE CAPITAL	0.00	0.00	0.00	0.00	0.00	0.00
02 01 01	Venta de Bienes	0.00	0.00	0.00	0.00	0.00	0.00
02 01 03	Amortizaciones y depreciaciones	0.00	0.00	0.00	0.00	0.00	0.00
02 02	TRANSFERENCIAS DE CAPITAL	0.00	0.00	0.00	0.00	0.00	0.00
02 02 01	Del Sector privado	0.00	0.00	0.00	0.00	0.00	0.00

C.P. OVIEDO GIMENEZ Araceli
Contadora General
Contaduría General de Gobierno
Prov. de Tierra del Fuego A. e I. A. S.

Escuadro: agratler - Fecha: 20/05/2020 - Hora: 09:51

Contabilidad General Informe: f3fhliPágina Nro 2 de 5

Las Islas Malvinas, Georgias y Sandwich del Sur son y serán Argentinas



ES COPIA
DEL ORIGINAL
D. J. DRATLER
Contaduría General de Gobierno
Provincia de Tierra del Fuego A. e I. A. S.



Provincia de Tierra del Fuego
Antártida e Islas del
Atlántico Sur

RESOLUCIÓN CONTADURÍA GENERAL NRO 00023/2017-ANEXO I
EJECUCIÓN PRESUPUESTARIA DE RECURSOS POR RUBROS AL 31/12/2019 (CUADRO NRO 2)
SECTOR PÚBLICO PROVINCIAL
CARACTER: 130-Fondos Fiduciarios - Ejercicio: 2019


Rubro	Descripción Rubro	Formulado	Aumentos	Disminucion	Calculo Definitivo	Ejecutado	Saldo
02 02 02	Del Sector Público Nacional	0.00	0.00	0.00	0.00	0.00	0.00
02 02 03	Del Sector público Nacional Financiero	0.00	0.00	0.00	0.00	0.00	0.00
02 02 04	De empresas Públicas	0.00	0.00	0.00	0.00	0.00	0.00
02 02 05	De sector público Provincial y Municipal	0.00	0.00	0.00	0.00	0.00	0.00
02 02 06	De entidades externas	0.00	0.00	0.00	0.00	0.00	0.00
03	RUBRO III	171,742,989.81	749,897,958.39	0.00	921,640,948.20	334,489,005.92	587,151,942.28
03 01	VENTA DE TITULOS Y VALORES	0.00	0.00	0.00	0.00	0.00	0.00
03 01 01	Venta de Títulos y Valores de Corto Plazo	0.00	0.00	0.00	0.00	0.00	0.00
03 01 02	Venta de Títulos y Valores de Largo Plazo	0.00	0.00	0.00	0.00	0.00	0.00
03 02	VENTA DE ACCIONES Y PARTICIPACIONES DE CA	0.00	0.00	0.00	0.00	0.00	0.00
03 02 01	De Empresas Privadas	0.00	0.00	0.00	0.00	0.00	0.00
03 02 02	De Instituciones Públicas Financieras	0.00	0.00	0.00	0.00	0.00	0.00
03 02 03	De Empresas Públicas no Financieras	0.00	0.00	0.00	0.00	0.00	0.00
03 02 04	De Empresas Públicas Multinacionales	0.00	0.00	0.00	0.00	0.00	0.00
03 02 05	De Organismos Internacionales	0.00	0.00	0.00	0.00	0.00	0.00
03 02 06	De Otras Empresas del Sector Externo	0.00	0.00	0.00	0.00	0.00	0.00
03 03	RECUPERACION DE PRESTAMOS DE CORTO PLA	0.00	0.00	0.00	0.00	0.00	0.00
03 03 01	Del Sector Privado	0.00	0.00	0.00	0.00	0.00	0.00
03 03 02	Del Sector Público Nacional	0.00	0.00	0.00	0.00	0.00	0.00
03 03 03	Del Sector Público Provincial	0.00	0.00	0.00	0.00	0.00	0.00
03 03 04	Del Sector Público Municipal	0.00	0.00	0.00	0.00	0.00	0.00
03 03 06	De Instituciones Públicas Financieras	0.00	0.00	0.00	0.00	0.00	0.00
03 03 07	De Empresas Públicas no Financieras	0.00	0.00	0.00	0.00	0.00	0.00
03 03 08	De Empresas Públicas Multinacionales	0.00	0.00	0.00	0.00	0.00	0.00
03 03 09	Del Sector Externo	0.00	0.00	0.00	0.00	0.00	0.00

C.P. OVIEDO GIMENEZ Araceli
Contadora General
Contaduría General de Gobierno
Prov. de Tierra del Fuego A. e I.A.S.

Usuario: adm@tierra... - Fecha: 20/05/2020 - Hora: 09:51

Contabilidad General Informe: f3fhliPágina Nro 3 de 5

Las Islas Malvinas, Georgias y Sandwich del Sur son y serán Argentinas



ES COPIA FIDEL DEL ORIGINAL
C. OVIEDO GIMENEZ Araceli
Contadora General
Contaduría General de Gobierno
Prov. de Tierra del Fuego A. e I.A.S.



Provincia de Tierra del Fuego
Antártida e Islas del
Atlántico Sur

RESOLUCIÓN CONTADURÍA GENERAL NRO 00023/2017-ANEXO I
EJECUCIÓN PRESUPUESTARIA DE RECURSOS POR RUBROS AL 31/12/2019 (CUADRO NRO 2)
SECTOR PÚBLICO PROVINCIAL
CARACTER: 130-Fondos Fiduciarios - Ejercicio: 2019

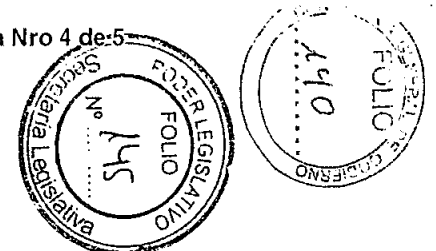
Rubro	Descripcion Rubro	Formulado	Aumentos	Disminucion	Calculo Definitivo	Ejecutado	Saldo
03 04	Recuperación de Préstamos de Largo Plazo	0.00	0.00	0.00	0.00	0.00	0.00
03 04 01	Del Sector Privado	0.00	0.00	0.00	0.00	0.00	0.00
03 04 02	Del Sector Público Nacional	0.00	0.00	0.00	0.00	0.00	0.00
03 04 03	Del Sector Publico Provincial	0.00	0.00	0.00	0.00	0.00	0.00
03 04 04	Del Sector Público Municipal	0.00	0.00	0.00	0.00	0.00	0.00
03 04 06	De Instituciones Públicas Financieras	0.00	0.00	0.00	0.00	0.00	0.00
03 04 07	De Empresas Públicas no Financieras	0.00	0.00	0.00	0.00	0.00	0.00
03 04 08	De Empresas Públicas Multinacionales	0.00	0.00	0.00	0.00	0.00	0.00
03 04 09	Del Sector Externo	0.00	0.00	0.00	0.00	0.00	0.00
03 05	DISMINUCION DE OTROS ACTIVOS FINANCIEROS	116,860,000.00	61,423,580.97	0.00	178,283,580.97	56,377,298.61	121,906,282.36
03 05 01	Disminución de Disponibilidades	116,860,000.00	32.72	0.00	116,860,032.72	207,161.30	116,652,871.42
03 05 02	Disminución de Inversiones Financieras	0.00	46,656,396.52	0.00	46,656,396.52	46,656,396.52	0.00
03 05 03	Disminución de Cuentas Comerciales a Cobrar	0.00	0.00	0.00	0.00	0.00	0.00
03 05 04	Disminución de Otras Cuentas a Cobrar	0.00	0.00	0.00	0.00	0.00	0.00
03 05 05	Disminución de Documentos Comerciales a Cobrar	0.00	0.00	0.00	0.00	0.00	0.00
03 05 06	Disminución de Otros Documentos a Cobrar	0.00	0.00	0.00	0.00	0.00	0.00
03 05 07	Adelantos a Proveedores y Contratistas	0.00	14,767,151.73	0.00	14,767,151.73	9,513,740.79	5,253,410.94
03 05 08	Activos Diferidos	0.00	0.00	0.00	0.00	0.00	0.00
03 06	ENDEUDAMIENTO PUBLICO	0.00	0.00	0.00	0.00	0.00	0.00
03 06 01	Colocación de Deuda Interna	0.00	0.00	0.00	0.00	0.00	0.00
03 06 02	Colocación de Deuda Externa	0.00	0.00	0.00	0.00	0.00	0.00
03 07	OBTENCION DE PRESTAMOS	0.00	0.00	0.00	0.00	0.00	0.00
03 07 01	Del Sector Privado	0.00	0.00	0.00	0.00	0.00	0.00
03 07 02	De la Administración Nacional	0.00	0.00	0.00	0.00	0.00	0.00
03 07 03	De Otras Instituciones Públicas Nacionales	0.00	0.00	0.00	0.00	0.00	0.00

C.P. OVIEDO GIMENEZ Araceli
Contadora General
Contaduría General del Gobierno
Prov. de Tierra del Fuego A. e I.A.S.

Usuario: adratler - Fecha: 20/05/2020 - Hora: 09:51

Contabilidad General Informe: f3fhliPágina Nro 4 de 5

Las Islas Malvinas, Georgias y Sandwich del Sur son y serán Argentinas



ES COPIA DEL ORIGINAL

Provincia de Tierra del Fuego A. e I.A.S.
Contaduría General del Gobierno
SECRETARÍA GENERAL



Provincia de Tierra del Fuego
Antártida e Islas del
Atlántico Sur

RESOLUCIÓN CONTADURÍA GENERAL NRO 00023/2017-ANEXO I
EJECUCIÓN PRESUPUESTARIA DE RECURSOS POR RUBROS AL 31/12/2019 (CUADRO NRO 2)
SECTOR PÚBLICO PROVINCIAL
CARACTER: 130-Fondos Fiduciarios - Ejercicio: 2019

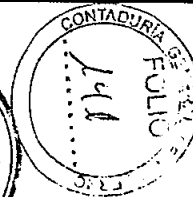

Rubro	Descripción Rubro	Formulado	Aumentos	Disminucion	Calculo Definitivo	Ejecutado	Saldo
03 07 04	De Fondos Fiduciarios	0.00	0.00	0.00	0.00	0.00	0.00
03 07 05	De Provincias y Municipalidades	0.00	0.00	0.00	0.00	0.00	0.00
03 07 06	De Empresas Públicas no Financieras	0.00	0.00	0.00	0.00	0.00	0.00
03 07 07	De Instituciones Públicas Financieras	0.00	0.00	0.00	0.00	0.00	0.00
03 07 08	De Empresas Públicas Multinacionales	0.00	0.00	0.00	0.00	0.00	0.00
03 07 09	Del Sector Externo	0.00	0.00	0.00	0.00	0.00	0.00
03 08	INCREMENTO DE OTROS PASIVOS	0.00	0.00	0.00	0.00	0.00	0.00
03 08 01	De Cuentas a Pagar Comerciales	0.00	0.00	0.00	0.00	0.00	0.00
03 08 02	De Otras Cuentas a Pagar	0.00	0.00	0.00	0.00	0.00	0.00
03 08 03	De Documentos a Pagar Comerciales	0.00	0.00	0.00	0.00	0.00	0.00
03 08 04	De Otros Documentos a Pagar	0.00	0.00	0.00	0.00	0.00	0.00
03 08 05	De Depósitos	0.00	0.00	0.00	0.00	0.00	0.00
03 08 06	De Pasivos Diferidos	0.00	0.00	0.00	0.00	0.00	0.00
03 08 07	Incremento de Provisiones Provisiones y Reservas T	0.00	0.00	0.00	0.00	0.00	0.00
03 08 09	Conversión de la Deuda de Corto Plazo en Deuda de	0.00	0.00	0.00	0.00	0.00	0.00
03 09	INCREMENTO DEL PATRIMONIO	54,882,989.81	688,474,377.42	0.00	743,357,367.23	278,111,707.31	465,245,659.92
03 09 01	Incremento del Capital	54,882,989.81	688,474,377.42	0.00	743,357,367.23	278,111,707.31	465,245,659.92
03 09 02	Incremento de Reservas	0.00	0.00	0.00	0.00	0.00	0.00
03 09 03	Incremento de los Resultados	0.00	0.00	0.00	0.00	0.00	0.00
04	RUBRO IV	0.00	0.00	0.00	0.00	0.00	0.00
04 01	CONTRIBUCIONES FIGURATIVAS	0.00	0.00	0.00	0.00	0.00	0.00
04 01 01	Contribuciones fig p/financiar gastos corrientes	0.00	0.00	0.00	0.00	0.00	0.00
04 01 02	Contribuciones fig p/financiar gastos de capital	0.00	0.00	0.00	0.00	0.00	0.00
04 01 03	Contribuciones fig p/financiar aplicaciones financ	0.00	0.00	0.00	0.00	0.00	0.00

C.P. OVIEDO GIMENEZ Araceli
Contadora General
Contaduría General de Gobierno
Prov. de Tierra del Fuego A. e. I. A. S.

Usuario: pdratler Fecha: 20/05/2020 - Hora: 09:51

Contabilidad General Informe: f3fhlPágina Nro 5 de 5

Las Islas Malvinas, Georgias y Sandwich del Sur son y serán Argentinas



ES COPIA DEL ORIGINAL
DRIAN PRATLER
Contaduría General de Gobierno
Prov. de Tierra del Fuego A. e. I. A. S.



Provincia de Tierra del Fuego
Antártida e Islas del
Atlántico Sur

RESOLUCIÓN CONTADURÍA GENERAL NRO 00023/2017-ANEXO I
EJECUCIÓN PRESUPUESTARIA DE RECURSOS POR RUBROS AL 31/12/2019 (CUADRO NRO 2)
SECTOR PÚBLICO PROVINCIAL

Caracter : 130-Fondos Fiduciarios
Jurisdiccion : 001-Fideicomiso Austral
Ejercicio : 2019


Rubro	Descripción Rubro	Formulado	Aumentos	Disminucion	Calculo Definitivo	Ejecutado	Saldo
	TOTAL RECURSOS	54,882,989.81	489,348,349.92	0.00	544,231,339.73	64,425,689.38	479,805,650.35
01	RUBRO I	0.00	0.00	0.00	0.00	0.00	0.00
01 01	INGRESOS TRIBUTARIOS	0.00	0.00	0.00	0.00	0.00	0.00
01 01 01	Sobre los Ingresos	0.00	0.00	0.00	0.00	0.00	0.00
01 01 02	Sobre el Patrimonio	0.00	0.00	0.00	0.00	0.00	0.00
01 01 03	Ingresos s/Produccion, el consumo y las transaccio	0.00	0.00	0.00	0.00	0.00	0.00
01 01 04	Otros tributos	0.00	0.00	0.00	0.00	0.00	0.00
01 01 05	Ingresos por regimenes federales	0.00	0.00	0.00	0.00	0.00	0.00
01 01 06	Aportes no reintegrables	0.00	0.00	0.00	0.00	0.00	0.00
01 01 07	Ingresos por fondos y programas nacionales	0.00	0.00	0.00	0.00	0.00	0.00
01 02	INGRESOS NO TRIBUTARIOS	0.00	0.00	0.00	0.00	0.00	0.00
01 02 01	Tasas	0.00	0.00	0.00	0.00	0.00	0.00
01 02 02	Derechos	0.00	0.00	0.00	0.00	0.00	0.00
01 02 03	Primas	0.00	0.00	0.00	0.00	0.00	0.00
01 02 04	Regalías	0.00	0.00	0.00	0.00	0.00	0.00
01 02 05	Alquileres	0.00	0.00	0.00	0.00	0.00	0.00
01 02 06	Multas	0.00	0.00	0.00	0.00	0.00	0.00
01 02 09	Otros Ingresos No Tributarios	0.00	0.00	0.00	0.00	0.00	0.00
01 03	APORTES Y CONTRIBUCIONES	0.00	0.00	0.00	0.00	0.00	0.00
01 03 01	Aportes y Contribuciones al Sistema Previsional	0.00	0.00	0.00	0.00	0.00	0.00
01 03 02	Aportes y Contribuciones a las Obras Sociales	0.00	0.00	0.00	0.00	0.00	0.00
01 03 03	Otras Contribuciones	0.00	0.00	0.00	0.00	0.00	0.00
01 04	VENTA DE BIENES Y SERVICIOS DE ADMINISTRAC	0.00	0.00	0.00	0.00	0.00	0.00
01 04 01	Venta de Bienes	0.00	0.00	0.00	0.00	0.00	0.00
01 04 02	Venta de Servicios	0.00	0.00	0.00	0.00	0.00	0.00

C.P. OWIEDO GIMENEZ Araceli
Contaduría General
Contaduría General del Gobierno
Provincia de Tierra del Fuego, Antártida e Islas del Atlántico Sur

Usuario: adratlel - Fecha: 20/05/2020 - Hora: 09:47

Contabilidad General Informe: f3fh1bPágina Nro 1 de 5

Las Islas Malvinas, Georgias y Sandwich del Sur son y serán Argentinas





Provincia de Tierra del Fuego
Antártida e Islas del
Atlántico Sur

RESOLUCIÓN CONTADURÍA GENERAL NRO 00023/2017-ANEXO I
EJECUCIÓN PRESUPUESTARIA DE RECURSOS POR RUBROS AL 31/12/2019 (CUADRO NRO 2)
SECTOR PÚBLICO PROVINCIAL

Caracter : 130-Fondos Fiduciarios
Jurisdiccion : 001-Fideicomiso Austral
Ejercicio : 2019

Rubro	Descripcion Rubro	Formulado	Aumentos	Disminucion	Calculo Definitivo	Ejecutado	Saldo
01 05	INGRESOS DE OPERACION	0.00	0.00	0.00	0.00	0.00	0.00
01 05 01	Venta Bruta de Bienes	0.00	0.00	0.00	0.00	0.00	0.00
01 05 02	Venta Bruta de Servicios	0.00	0.00	0.00	0.00	0.00	0.00
01 05 03	Ingresos Financieros de Instituciones Financieras	0.00	0.00	0.00	0.00	0.00	0.00
01 05 09	Otros Ingresos de Operación	0.00	0.00	0.00	0.00	0.00	0.00
01 06	RENTAS DE LA PROPIEDAD	0.00	0.00	0.00	0.00	0.00	0.00
01 06 01	Intereses por Prestamos	0.00	0.00	0.00	0.00	0.00	0.00
01 06 02	Intereses por Depósitos	0.00	0.00	0.00	0.00	0.00	0.00
01 06 03	Intereses por Títulos y Valores	0.00	0.00	0.00	0.00	0.00	0.00
01 06 04	Beneficios por Inversiones Empresariales	0.00	0.00	0.00	0.00	0.00	0.00
01 06 05	Arrendamiento de Tierras y Terrenos	0.00	0.00	0.00	0.00	0.00	0.00
01 06 06	Derechos sobre Bienes Intangibles	0.00	0.00	0.00	0.00	0.00	0.00
01 07	TRANSFERENCIAS CORRIENTES	0.00	0.00	0.00	0.00	0.00	0.00
01 07 01	Del sector privado	0.00	0.00	0.00	0.00	0.00	0.00
01 07 02	Del sector público Nacional	0.00	0.00	0.00	0.00	0.00	0.00
01 07 03	Del Sector público Nacional Financiero	0.00	0.00	0.00	0.00	0.00	0.00
01 07 04	De empresas Públicas	0.00	0.00	0.00	0.00	0.00	0.00
01 07 05	De sector público Provincial y Municipal	0.00	0.00	0.00	0.00	0.00	0.00
01 07 06	De entidades externas	0.00	0.00	0.00	0.00	0.00	0.00
02	RUBRO II	0.00	0.00	0.00	0.00	0.00	0.00
02 01	RECURSOS PROPIOS DE CAPITAL	0.00	0.00	0.00	0.00	0.00	0.00
02 01 01	Venta de Bienes	0.00	0.00	0.00	0.00	0.00	0.00
02 01 03	Amortizaciones y depreciaciones	0.00	0.00	0.00	0.00	0.00	0.00
02 02	TRANSFERENCIAS DE CAPITAL	0.00	0.00	0.00	0.00	0.00	0.00
02 02 01	Del Sector privado	0.00	0.00	0.00	0.00	0.00	0.00

C.P. OVIEDO GIMENEZ Araceli
Contadora General
Contaduría General del Gobierno
Prov. de Tierra del Fuego A. e I.A.S.

Usuario: adratler - Fecha: 20/05/2020 - Hora: 09:47

Contabilidad General Informe: f3fh1bPágina Nro 2 de 5

Las Islas Malvinas, Georgias y Sandwich del Sur son y serán Argentinas

ES COPIA FIDELICACION ORIGINAL
C. P. OVIEDO GIMENEZ Araceli
Contadora General
Contaduría General del Gobierno
Prov. de Tierra del Fuego A. e I.A.S.





Provincia de Tierra del Fuego
Antártida e Islas del
Atlántico Sur

RESOLUCIÓN CONTADURÍA GENERAL NRO 00023/2017-ANEXO I
EJECUCIÓN PRESUPUESTARIA DE RECURSOS POR RUBROS AL 31/12/2019 (CUADRO NRO 2)
SECTOR PÚBLICO PROVINCIAL

Caracter : 130-Fondos Fiduciarios
Jurisdiccion : 001-Fideicomiso Austral
Ejercicio : 2019

Rubro	Descripción Rubro	Formulado	Aumentos	Disminucion	Calculo Definitivo	Ejecutado	Saldo
02 02 02	Del Sector Público Nacional	0.00	0.00	0.00	0.00	0.00	0.00
02 02 03	Del Sector público Nacional Financiero	0.00	0.00	0.00	0.00	0.00	0.00
02 02 04	De empresas Públicas	0.00	0.00	0.00	0.00	0.00	0.00
02 02 05	De sector público Provincial y Municipal	0.00	0.00	0.00	0.00	0.00	0.00
02 02 06	De entidades externas	0.00	0.00	0.00	0.00	0.00	0.00
03	RUBRO III	54,882,989.81	489,348,349.92	0.00	544,231,339.73	64,425,689.38	479,805,650.35
03 01	VENTA DE TITULOS Y VALORES	0.00	0.00	0.00	0.00	0.00	0.00
03 01 01	Venta de Títulos y Valores de Corto Plazo	0.00	0.00	0.00	0.00	0.00	0.00
03 01 02	Venta de Títulos y Valores de Largo Plazo	0.00	0.00	0.00	0.00	0.00	0.00
03 02	VENTA DE ACCIONES Y PARTICIPACIONES DE CA	0.00	0.00	0.00	0.00	0.00	0.00
03 02 01	De Empresas Privadas	0.00	0.00	0.00	0.00	0.00	0.00
03 02 02	De Instituciones Públicas Financieras	0.00	0.00	0.00	0.00	0.00	0.00
03 02 03	De Empresas Públicas no Financieras	0.00	0.00	0.00	0.00	0.00	0.00
03 02 04	De Empresas Públicas Multinacionales	0.00	0.00	0.00	0.00	0.00	0.00
03 02 05	De Organismos Internacionales	0.00	0.00	0.00	0.00	0.00	0.00
03 02 06	De Otras Empresas del Sector Externo	0.00	0.00	0.00	0.00	0.00	0.00
03 03	RECUPERACION DE PRESTAMOS DE CORTO PLA	0.00	0.00	0.00	0.00	0.00	0.00
03 03 01	Del Sector Privado	0.00	0.00	0.00	0.00	0.00	0.00
03 03 02	Del Sector Público Nacional	0.00	0.00	0.00	0.00	0.00	0.00
03 03 03	Del Sector Público Provincial	0.00	0.00	0.00	0.00	0.00	0.00
03 03 04	Del Sector Público Municipal	0.00	0.00	0.00	0.00	0.00	0.00
03 03 06	De Instituciones Públicas Financieras	0.00	0.00	0.00	0.00	0.00	0.00
03 03 07	De Empresas Públicas no Financieras	0.00	0.00	0.00	0.00	0.00	0.00
03 03 08	De Empresas Públicas Multinacionales	0.00	0.00	0.00	0.00	0.00	0.00
03 03 09	Del Sector Externo	0.00	0.00	0.00	0.00	0.00	0.00

C.P. OVIEDO GIMENEZ Araceli
Contadora General
Cuenta General de Gobierno
Prov. de Tierra del Fuego e I.A.S.

Usuario: adratier - Fecha: 20/05/2020 - Hora: 09:47

Contabilidad General Informe: f3fh1bPágina Nro 3 de 5

Las Islas Malvinas, Georgias y Sandwich del Sur son y serán Argentinas



ES COPIA DEL ORIGINAL
SECRETARÍA LEGISLATIVA
Nº 145
FOLIO
SECRETARÍA LEGISLATIVA





Provincia de Tierra del Fuego
Antártida e Islas del
Atlántico Sur

RESOLUCIÓN CONTADURÍA GENERAL NRO 00023/2017-ANEXO I
EJECUCIÓN PRESUPUESTARIA DE RECURSOS POR RUBROS AL 31/12/2019 (CUADRO NRO 2)
SECTOR PÚBLICO PROVINCIAL

Caracter : 130-Fondos Fiduciarios
Jurisdiccion : 001-Fideicomiso Austral
Ejercicio : 2019

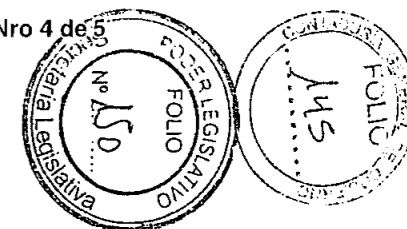
Rubro	Descripción Rubro	Formuladõ	Aumentos	Disminucion	Calculo Definitivo	Ejecutado	Saldo
03 04	Recuperación de Préstamos de Largo Plazo	0.00	0.00	0.00	0.00	0.00	0.00
03 04 01	Del Sector Privado	0.00	0.00	0.00	0.00	0.00	0.00
03 04 02	Del Sector Público Nacional	0.00	0.00	0.00	0.00	0.00	0.00
03 04 03	Del Sector Publico Provincial	0.00	0.00	0.00	0.00	0.00	0.00
03 04 04	Del Sector Público Municipal	0.00	0.00	0.00	0.00	0.00	0.00
03 04 06	De Instituciones Públicas Financieras	0.00	0.00	0.00	0.00	0.00	0.00
03 04 07	De Empresas Públicas no Financieras	0.00	0.00	0.00	0.00	0.00	0.00
03 04 08	De Empresas Públicas Multinacionales	0.00	0.00	0.00	0.00	0.00	0.00
03 04 09	Del Sector Externo	0.00	0.00	0.00	0.00	0.00	0.00
03 05	DISMINUCION DE OTROS ACTIVOS FINANCIEROS	0.00	14,767,151.73	0.00	14,767,151.73	207,161.30	14,559,990.43
03 05 01	Disminución de Disponibilidades	0.00	0.00	0.00	0.00	207,161.30	-207,161.30
03 05 02	Disminución de Inversiones Financieras	0.00	0.00	0.00	0.00	0.00	0.00
03 05 03	Disminución de Cuentas Comerciales a Cobrar	0.00	0.00	0.00	0.00	0.00	0.00
03 05 04	Disminución de Otras Cuentas a Cobrar	0.00	0.00	0.00	0.00	0.00	0.00
03 05 05	Disminución de Documentos Comerciales a Cobrar	0.00	0.00	0.00	0.00	0.00	0.00
03 05 06	Disminución de Otros Documentos a Cobrar	0.00	0.00	0.00	0.00	0.00	0.00
03 05 07	Adelantos a Proveedores y Contratistas	0.00	14,767,151.73	0.00	14,767,151.73	0.00	14,767,151.73
03 05 08	Activos Diferidos	0.00	0.00	0.00	0.00	0.00	0.00
03 06	ENDEUDAMIENTO PUBLICO	0.00	0.00	0.00	0.00	0.00	0.00
03 06 01	Colocación de Deuda Interna	0.00	0.00	0.00	0.00	0.00	0.00
03 06 02	Colocación de Deuda Externa	0.00	0.00	0.00	0.00	0.00	0.00
03 07	OBTENCION DE PRESTAMOS	0.00	0.00	0.00	0.00	0.00	0.00
03 07 01	Del Sector Privado	0.00	0.00	0.00	0.00	0.00	0.00
03 07 02	De la Administración Nacional	0.00	0.00	0.00	0.00	0.00	0.00
03 07 03	De Otras Instituciones Públicas Nacionales	0.00	0.00	0.00	0.00	0.00	0.00

CP. OVIEDO GIMENEZ Araceli
Contadora General
Contaduría General de Gobierno
Prov. de Tierra del Fuego A. e I.A.S.

ES COPIA DEL ORIGINAL
Usuario: adattler - Fecha: 20/05/2020 - Hora: 09:47

Contabilidad General Informe: f3fh1bPágina Nro 4 de 5

Las Islas Malvinas, Georgias y Sandwich del Sur son y serán Argentinas





Provincia de Tierra del Fuego
Antártida e Islas del
Atlántico Sur

RESOLUCIÓN CONTADURÍA GENERAL NRO 00023/2017-ANEXO I
EJECUCIÓN PRESUPUESTARIA DE RECURSOS POR RUBROS AL 31/12/2019 (CUADRO NRO 2)
SECTOR PÚBLICO PROVINCIAL

Caracter : 130-Fondos Fiduciarios
Jurisdiccion : 001-Fideicomiso Austral
Ejercicio : 2019

Rubro	Descripción Rubro	Formulado	Aumentos	Disminucion	Calculo Definitivo	Ejecutado	Saldo
03 07 04	De Fondos Fiduciarios	0.00	0.00	0.00	0.00	0.00	0.00
03 07 05	De Provincias y Municipalidades	0.00	0.00	0.00	0.00	0.00	0.00
03 07 06	De Empresas Públicas no Financieras	0.00	0.00	0.00	0.00	0.00	0.00
03 07 07	De Instituciones Públicas Financieras	0.00	0.00	0.00	0.00	0.00	0.00
03 07 08	De Empresas Públicas Multinacionales	0.00	0.00	0.00	0.00	0.00	0.00
03 07 09	Del Sector Externo	0.00	0.00	0.00	0.00	0.00	0.00
03 08	INCREMENTO DE OTROS PASIVOS	0.00	0.00	0.00	0.00	0.00	0.00
03 08 01	De Cuentas a Pagar Comerciales	0.00	0.00	0.00	0.00	0.00	0.00
03 08 02	De Otras Cuentas a Pagar	0.00	0.00	0.00	0.00	0.00	0.00
03 08 03	De Documentos a Pagar Comerciales	0.00	0.00	0.00	0.00	0.00	0.00
03 08 04	De Otros Documentos a Pagar	0.00	0.00	0.00	0.00	0.00	0.00
03 08 05	De Depósitos	0.00	0.00	0.00	0.00	0.00	0.00
03 08 06	De Pasivos Diferidos	0.00	0.00	0.00	0.00	0.00	0.00
03 08 07	Incremento de Provisiones Provisiones y Reservas T	0.00	0.00	0.00	0.00	0.00	0.00
03 08 09	Conversión de la Deuda de Corto Plazo en Deuda de	0.00	0.00	0.00	0.00	0.00	0.00
03 09	INCREMENTO DEL PATRIMONIO	54,882,989.81	474,581,198.19	0.00	529,464,188.00	64,218,528.08	465,245,659.92
03 09 01	Incremento del Capital	54,882,989.81	474,581,198.19	0.00	529,464,188.00	64,218,528.08	465,245,659.92
03 09 02	Incremento de Reservas	0.00	0.00	0.00	0.00	0.00	0.00
03 09 03	Incremento de los Resultados	0.00	0.00	0.00	0.00	0.00	0.00
04	RUBRO IV	0.00	0.00	0.00	0.00	0.00	0.00
04 01	CONTRIBUCIONES FIGURATIVAS	0.00	0.00	0.00	0.00	0.00	0.00
04 01 01	Contribuciones fig p/financiar gastos corrientes	0.00	0.00	0.00	0.00	0.00	0.00
04 01 02	Contribuciones fig p/financiar gastos de capital	0.00	0.00	0.00	0.00	0.00	0.00
04 01 03	Contribuciones fig p/financiar aplicaciones financ	0.00	0.00	0.00	0.00	0.00	0.00

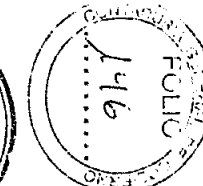
C.P. OVIEDO GIMENEZ Araceli
Contadora General
Contaduría General de Gobierno
Prov. de Tierra del Fuego A. e I. A. S.

ES COPIA DEL ORIGINAL
C. J. ADRIAN PRATTLER
Subsecretario de Gobierno
Prov. de Tierra del Fuego A. e I. A. S.

Usuario: adratler - Fecha: 20/05/2020 - Hora: 09:47

Contabilidad General Informe: f3fhlbPágina Nro 5 de 5

Las Islas Malvinas, Georgias y Sandwich del Sur son y serán Argentinas





Provincia de Tierra del Fuego
Antártida e Islas del
Atlántico Sur

RESOLUCIÓN CONTADURÍA GENERAL NRO 00023/2017-ANEXO I
EJECUCIÓN PRESUPUESTARIA DE RECURSOS POR RUBROS AL 31/12/2019 (CUADRO NRO 2)
SECTOR PÚBLICO PROVINCIAL

Caracter : 130-Fondos Fiduciarios
Jurisdiccion : 002-Fideicomiso AREF
Ejercicio : 2019


Rubro	Descripcion Rubro	Formulado	Aumentos	Disminucion	Calculo Definitivo	Ejecutado	Saldo
	TOTAL RECURSOS	0.00	185,999,608.47	0.00	185,999,608.47	191,272,278.16	-5,272,669.69
01	RUBRO I	0.00	0.00	0.00	0.00	5,272,702.41	-5,272,702.41
01 01	INGRESOS TRIBUTARIOS	0.00	0.00	0.00	0.00	0.00	0.00
01 01 01	Sobre los Ingresos	0.00	0.00	0.00	0.00	0.00	0.00
01 01 02	Sobre el Patrimonio	0.00	0.00	0.00	0.00	0.00	0.00
01 01 03	Ingresos s/Produccion, el consumo y las transaccio	0.00	0.00	0.00	0.00	0.00	0.00
01 01 04	Otros tributos	0.00	0.00	0.00	0.00	0.00	0.00
01 01 05	Ingresos por regimenes federales	0.00	0.00	0.00	0.00	0.00	0.00
01 01 06	Aportes no reintegrables	0.00	0.00	0.00	0.00	0.00	0.00
01 01 07	Ingresos por fondos y programas nacionales	0.00	0.00	0.00	0.00	0.00	0.00
01 02	INGRESOS NO TRIBUTARIOS	0.00	0.00	0.00	0.00	0.00	0.00
01 02 01	Tasas	0.00	0.00	0.00	0.00	0.00	0.00
01 02 02	Derechos	0.00	0.00	0.00	0.00	0.00	0.00
01 02 03	Primas	0.00	0.00	0.00	0.00	0.00	0.00
01 02 04	Regalfas	0.00	0.00	0.00	0.00	0.00	0.00
01 02 05	Alquileres	0.00	0.00	0.00	0.00	0.00	0.00
01 02 06	Multas	0.00	0.00	0.00	0.00	0.00	0.00
01 02 09	Otros Ingresos No Tributarios	0.00	0.00	0.00	0.00	0.00	0.00
01 03	APORTES Y CONTRIBUCIONES	0.00	0.00	0.00	0.00	0.00	0.00
01 03 01	Aportes y Contribuciones al Sistema Previsional	0.00	0.00	0.00	0.00	0.00	0.00
01 03 02	Aportes y Contribuciones a las Obras Sociales	0.00	0.00	0.00	0.00	0.00	0.00
01 03 03	Otras Contribuciones	0.00	0.00	0.00	0.00	0.00	0.00
01 04	VENTA DE BIENES Y SERVICIOS DE ADMINISTRAC	0.00	0.00	0.00	0.00	0.00	0.00
01 04 01	Venta de Bienes	0.00	0.00	0.00	0.00	0.00	0.00
01 04 02	Venta de Servicios	0.00	0.00	0.00	0.00	0.00	0.00

C.P. OVIEDO GIMENEZ Araceli
Contadora General
Contaduría General de Gobierno
Provincia de Tierra del Fuego A.T.A.S.

Usuario: gratler - Fecha: 19/05/2020 - Hora: 12:51

Contabilidad General Informe: f3fh1bPágina Nro 1 de 5

Las Islas Malvinas, Georgias y Sandwich del Sur son y serán Argentinas



ES COPIA FIDEL DEL ORIGINAL
GRATLER
Subsecretaría de Finanzas
Contaduría General de Gobierno
Provincia de Tierra del Fuego A.T.A.S.



Provincia de Tierra del Fuego
Antártida e Islas del
Atlántico Sur

RESOLUCIÓN CONTADURÍA GENERAL NRO 00023/2017-ANEXO I
EJECUCIÓN PRESUPUESTARIA DE RECURSOS POR RUBROS AL 31/12/2019 (CUADRO NRO 2)
SECTOR PÚBLICO PROVINCIAL

Caracter : 130-Fondos Fiduciarios
Jurisdiccion : 002-Fideicomiso AREF
Ejercicio : 2019

Rubro	Descripcion Rubro	Formulado	Aumentos	Disminucion	Calculo-Definitivo	Ejecutado	Saldo
01 05	INGRESOS DE OPERACION	0.00	0.00	0.00	0.00	0.00	0.00
01 05 01	Venta Bruta de Bienes	0.00	0.00	0.00	0.00	0.00	0.00
01 05 02	Venta Bruta de Servicios	0.00	0.00	0.00	0.00	0.00	0.00
01 05 03	Ingresos Financieros de Instituciones Financieras	0.00	0.00	0.00	0.00	0.00	0.00
01 05 09	Otros Ingresos de Operación	0.00	0.00	0.00	0.00	0.00	0.00
01 06	RENTAS DE LA PROPIEDAD	0.00	0.00	0.00	0.00	5,272,702.41	-5,272,702.41
01 06 01	Intereses por Prestamos	0.00	0.00	0.00	0.00	0.00	0.00
01 06 02	Intereses por Depósitos	0.00	0.00	0.00	0.00	5,272,702.41	-5,272,702.41
01 06 03	Intereses por Títulos y Valores	0.00	0.00	0.00	0.00	0.00	0.00
01 06 04	Beneficios por Inversiones Empresariales	0.00	0.00	0.00	0.00	0.00	0.00
01 06 05	Arrendamiento de Tierras y Terrenos	0.00	0.00	0.00	0.00	0.00	0.00
01 06 06	Derechos sobre Bienes Intangibles	0.00	0.00	0.00	0.00	0.00	0.00
01 07	TRANSFERENCIAS CORRIENTES	0.00	0.00	0.00	0.00	0.00	0.00
01 07 01	Del sector privado	0.00	0.00	0.00	0.00	0.00	0.00
01 07 02	Del sector público Nacional	0.00	0.00	0.00	0.00	0.00	0.00
01 07 03	Del Sector público Nacional Financiero	0.00	0.00	0.00	0.00	0.00	0.00
01 07 04	De empresas Públicas	0.00	0.00	0.00	0.00	0.00	0.00
01 07 05	De sector público Provincial y Municipal	0.00	0.00	0.00	0.00	0.00	0.00
01 07 06	De entidades externas	0.00	0.00	0.00	0.00	0.00	0.00
02	RUBRO II	0.00	0.00	0.00	0.00	0.00	0.00
02 01	RECURSOS PROPIOS DE CAPITAL	0.00	0.00	0.00	0.00	0.00	0.00
02 01 01	Venta de Bienes	0.00	0.00	0.00	0.00	0.00	0.00
02 01 03	Amortizaciones y depreciaciones	0.00	0.00	0.00	0.00	0.00	0.00
02 02	TRANSFERENCIAS DE CAPITAL	0.00	0.00	0.00	0.00	0.00	0.00
02 02 01	Del Sector privado	0.00	0.00	0.00	0.00	0.00	0.00

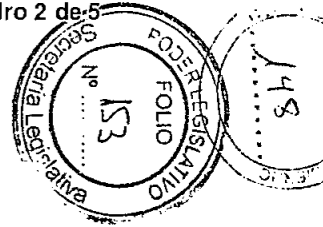
C. P. OVIEDO GIMENEZ, Araceli
Contadora General
Contaduría General de Gobierno
Prov. de Tierra del Fuego, L. e I. A. S.

Usuario: adratler Fecha: 19/05/2020 - Hora: 12:51

Contabilidad General Informe: f3fh1bPágina Nro 2 de 5

Las Islas Malvinas, Georgias y Sandwich del Sur son y serán Argentinas

ES COPIA DEL ORIGINAL
D. P. RATLER
Secretaría Legislativa
Provincia de Tierra del Fuego, L. e I. A. S.





Provincia de Tierra del Fuego
Antártida e Islas del
Atlántico Sur

RESOLUCIÓN CONTADURÍA GENERAL NRO 00023/2017-ANEXO I
EJECUCIÓN PRESUPUESTARIA DE RECURSOS POR RUBROS AL 31/12/2019 (CUADRO NRO 2)
SECTOR PÚBLICO PROVINCIAL

Caracter : 130-Fondos Fiduciarios
Jurisdiccion : 002-Fideicomiso AREF
Ejercicio : 2019

Rubro	Descripción Rubro	Formulado	Aumentos	Disminución	Calculo Definitivo	Ejecutado	Saldo
02 02 02	Del Sector Público Nacional	0.00	0.00	0.00	0.00	0.00	0.00
02 02 03	Del Sector público Nacional Financiero	0.00	0.00	0.00	0.00	0.00	0.00
02 02 04	De empresas Públicas	0.00	0.00	0.00	0.00	0.00	0.00
02 02 05	De sector público Provincial y Municipal	0.00	0.00	0.00	0.00	0.00	0.00
02 02 06	De entidades externas	0.00	0.00	0.00	0.00	0.00	0.00
03	RUBRO III	0.00	185,999,608.47	0.00	185,999,608.47	185,999,575.75	32.72
03 01	VENTA DE TITULOS Y VALORES	0.00	0.00	0.00	0.00	0.00	0.00
03 01 01	Venta de Títulos y Valores de Corto Plazo	0.00	0.00	0.00	0.00	0.00	0.00
03 01 02	Venta de Títulos y Valores de Largo Plazo	0.00	0.00	0.00	0.00	0.00	0.00
03 02	VENTA DE ACCIONES Y PARTICIPACIONES DE CA	0.00	0.00	0.00	0.00	0.00	0.00
03 02 01	De Empresas Privadas	0.00	0.00	0.00	0.00	0.00	0.00
03 02 02	De Instituciones Públicas Financieras	0.00	0.00	0.00	0.00	0.00	0.00
03 02 03	De Empresas Públicas no Financieras	0.00	0.00	0.00	0.00	0.00	0.00
03 02 04	De Empresas Públicas Multinacionales	0.00	0.00	0.00	0.00	0.00	0.00
03 02 05	De Organismos Internacionales	0.00	0.00	0.00	0.00	0.00	0.00
03 02 06	De Otras Empresas del Sector Externo	0.00	0.00	0.00	0.00	0.00	0.00
03 03	RECUPERACION DE PRESTAMOS DE CORTO PLA;	0.00	0.00	0.00	0.00	0.00	0.00
03 03 01	Del Sector Privado	0.00	0.00	0.00	0.00	0.00	0.00
03 03 02	Del Sector Público Nacional	0.00	0.00	0.00	0.00	0.00	0.00
03 03 03	Del Sector Público Provincial	0.00	0.00	0.00	0.00	0.00	0.00
03 03 04	Del Sector Público Municipal	0.00	0.00	0.00	0.00	0.00	0.00
03 03 06	De Instituciones Públicas Financieras	0.00	0.00	0.00	0.00	0.00	0.00
03 03 07	De Empresas Públicas no Financieras	0.00	0.00	0.00	0.00	0.00	0.00
03 03 08	De Empresas Públicas Multinacionales	0.00	0.00	0.00	0.00	0.00	0.00
03 03 09	Del Sector Externo	0.00	0.00	0.00	0.00	0.00	0.00

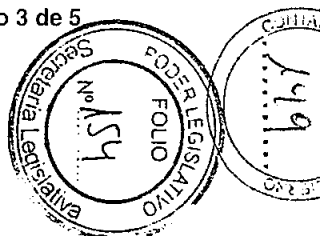
C.P. OVIEDO GIMENEZ Araceli
Contadora General
Contaduría General de Gobierno
Prov. de Tierra del Fuego, A.T.I.A.S.

Usuario: adratler Fecha: 19/05/2020 - Hora: 12:51

Contabilidad General Informe: f3fh1bPágina Nro 3 de 5

Las Islas Malvinas, Georgias y Sandwich del Sur son y serán Argentinas

ES COPIA DEL ORIGINAL
C.P. ADRIANA DRATLER
Subsecretaría de Finanzas
Ministerio de Hacienda y Finanzas
Provincia de Tierra del Fuego A.T.I.A.S.





Provincia de Tierra del Fuego
Antártida e Islas del
Atlántico Sur

RESOLUCIÓN CONTADURÍA GENERAL NRO 00023/2017-ANEXO I
EJECUCIÓN PRESUPUESTARIA DE RECURSOS POR RUBROS AL 31/12/2019 (CUADRO NRO 2)
SECTOR PÚBLICO PROVINCIAL

Caracter : 130-Fondos Fiduciarios
Jurisdiccion : 002-Fideicomiso AREF
Ejercicio : 2019

Rubro	Descripción Rubro	Formulado	Aumentos	Disminucion	Calculo Definitivo	Ejecutado	Saldo
03 04	Recuperación de Préstamos de Largo Plazo	0.00	0.00	0.00	0.00	0.00	0.00
03 04 01	Del Sector Privado	0.00	0.00	0.00	0.00	0.00	0.00
03 04 02	Del Sector Público Nacional	0.00	0.00	0.00	0.00	0.00	0.00
03 04 03	Del Sector Publico Provincial	0.00	0.00	0.00	0.00	0.00	0.00
03 04 04	Del Sector Público Municipal	0.00	0.00	0.00	0.00	0.00	0.00
03 04 06	De Instituciones Públicas Financieras	0.00	0.00	0.00	0.00	0.00	0.00
03 04 07	De Empresas Públicas no Financieras	0.00	0.00	0.00	0.00	0.00	0.00
03 04 08	De Empresas Públicas Multinacionales	0.00	0.00	0.00	0.00	0.00	0.00
03 04 09	Del Sector Externo	0.00	0.00	0.00	0.00	0.00	0.00
03 05	DISMINUCION DE OTROS ACTIVOS FINANCIEROS	0.00	46,656,429.24	0.00	46,656,429.24	46,656,396.52	32.72
03 05 01	Disminución de Disponibilidades	0.00	32.72	0.00	32.72	0.00	32.72
03 05 02	Disminución de Inversiones Financieras	0.00	46,656,396.52	0.00	46,656,396.52	46,656,396.52	0.00
03 05 03	Disminución de Cuentas Comerciales a Cobrar	0.00	0.00	0.00	0.00	0.00	0.00
03 05 04	Disminución de Otras Cuentas a Cobrar	0.00	0.00	0.00	0.00	0.00	0.00
03 05 05	Disminución de Documentos Comerciales a Cobrar	0.00	0.00	0.00	0.00	0.00	0.00
03 05 06	Disminución de Otros Documentos a Cobrar	0.00	0.00	0.00	0.00	0.00	0.00
03 05 07	Adelantos a Proveedores y Contratistas	0.00	0.00	0.00	0.00	0.00	0.00
03 05 08	Activos Diferidos	0.00	0.00	0.00	0.00	0.00	0.00
03 06	ENDEUDAMIENTO PUBLICO	0.00	0.00	0.00	0.00	0.00	0.00
03 06 01	Colocación de Deuda Interna	0.00	0.00	0.00	0.00	0.00	0.00
03 06 02	Colocación de Deuda Externa	0.00	0.00	0.00	0.00	0.00	0.00
03 07	OBTENCION DE PRESTAMOS	0.00	0.00	0.00	0.00	0.00	0.00
03 07 01	Del Sector Privado	0.00	0.00	0.00	0.00	0.00	0.00
03 07 02	De la Administración Nacional	0.00	0.00	0.00	0.00	0.00	0.00
03 07 03	De Otras Instituciones Públicas Nacionales	0.00	0.00	0.00	0.00	0.00	0.00


C.P. OVIEDO GIMENEZ Araceli
Contaduría General
Contaduría General de Gobierno

Usuario: adratel - Fecha: 19/05/2020 - Hora: 12:51

Contabilidad General Informe: f3fhlpágina Nro 4 de 5

Las Islas Malvinas, Georgias y Sandwich del Sur son y serán Argentinas

ES COPIA DEL ORIGINAL
C. SANDRAX V. RATLER
Subsecretaría de Fideicomiso
Provincia de Tierra del Fuego A. e I.A.S.





Provincia de Tierra del Fuego
Antártida e Islas del
Atlántico Sur

RESOLUCIÓN CONTADURÍA GENERAL NRO 00023/2017-ANEXO I
EJECUCIÓN PRESUPUESTARIA DE RECURSOS POR RUBROS AL 31/12/2019 (CUADRO NRO 2)
SECTOR PÚBLICO PROVINCIAL

Caracter : 130-Fondos Fiduciarios
Jurisdiccion : 002-Fideicomiso AREF
Ejercicio : 2019

Rubro	Descripcion Rubro	Formulado	Aumentos	Disminucion	Calculo Definitivo	Ejecutado	Saldo
03 07 04	De Fondos Fiduciarios	0.00	0.00	0.00	0.00	0.00	0.00
03 07 05	De Provincias y Municipalidades	0.00	0.00	0.00	0.00	0.00	0.00
03 07 06	De Empresas Públicas no Financieras	0.00	0.00	0.00	0.00	0.00	0.00
03 07 07	De Instituciones Públicas Financieras	0.00	0.00	0.00	0.00	0.00	0.00
03 07 08	De Empresas Públicas Multinacionales	0.00	0.00	0.00	0.00	0.00	0.00
03 07 09	Del Sector Externo	0.00	0.00	0.00	0.00	0.00	0.00
03 08	INCREMENTO DE OTROS PASIVOS	0.00	0.00	0.00	0.00	0.00	0.00
03 08 01	De Cuentas a Pagar Comerciales	0.00	0.00	0.00	0.00	0.00	0.00
03 08 02	De Otras Cuentas a Pagar	0.00	0.00	0.00	0.00	0.00	0.00
03 08 03	De Documentos a Pagar Comerciales	0.00	0.00	0.00	0.00	0.00	0.00
03 08 04	De Otros Documentos a Pagar	0.00	0.00	0.00	0.00	0.00	0.00
03 08 05	De Depósitos	0.00	0.00	0.00	0.00	0.00	0.00
03 08 06	De Pasivos Diferidos	0.00	0.00	0.00	0.00	0.00	0.00
03 08 07	Incremento de Provisiones Provisiones y Reservas T	0.00	0.00	0.00	0.00	0.00	0.00
03 08 09	Conversión de la Deuda de Corto Plazo en Deuda de	0.00	0.00	0.00	0.00	0.00	0.00
03 09	INCREMENTO DEL PATRIMONIO	0.00	139,343,179.23	0.00	139,343,179.23	139,343,179.23	0.00
03 09 01	Incremento del Capital	0.00	139,343,179.23	0.00	139,343,179.23	139,343,179.23	0.00
03 09 02	Incremento de Reservas	0.00	0.00	0.00	0.00	0.00	0.00
03 09 03	Incremento de los Resultados	0.00	0.00	0.00	0.00	0.00	0.00
04	RUBRO IV	0.00	0.00	0.00	0.00	0.00	0.00
04 01	CONTRIBUCIONES FIGURATIVAS	0.00	0.00	0.00	0.00	0.00	0.00
04 01 01	Contribuciones fig p/financiar gastos corrientes	0.00	0.00	0.00	0.00	0.00	0.00
04 01 02	Contribuciones fig p/financiar gastos de capital	0.00	0.00	0.00	0.00	0.00	0.00
04 01 03	Contribuciones fig p/financiar aplicaciones financ	0.00	0.00	0.00	0.00	0.00	0.00


C.P. OVIEDO GIMENEZ Araceli
Contaduría General
Contaduría General de Gobierno
Prov. de Tierra del Fuego y I.A.S.

Usuario: adratler Fecha: 19/05/2020 - Hora: 12:51

Contabilidad General Informe: f3fh1bPágina Nro 5 de 5

ES COPIA DEL ORIGINAL
C. ANDRÉS DRATLER
Subsecretario General
Contaduría General de Gobierno
Provincia de Tierra del Fuego y I.A.S.

Las Islas Malvinas, Georgias y Sandwich del Sur son y serán Argentinas





Provincia de Tierra del Fuego
Antártida e Islas del
Atlántico Sur

RESOLUCIÓN CONTADURÍA GENERAL NRO 00023/2017-ANEXO I
EJECUCIÓN PRESUPUESTARIA DE RECURSOS POR RUBROS AL 31/12/2019 (CUADRO NRO 2)
SECTOR PÚBLICO PROVINCIAL

Caracter : 130-Fondos Fiduciarios
Jurisdiccion : 003-Fideicomiso Responsabilidad Social Empresaria
Ejercicio : 2019

Rubro	Descripcion Rubro	Formulado	Aumentos	Disminucion	Calculo Definitivo	Ejecutado	Saldo
	TOTAL RECURSOS	116,860,000.00	74,550,000.00	0.00	191,410,000.00	135,068,863.71	56,341,136.29
01	RUBRO I	0.00	0.00	0.00	0.00	51,005,122.92	-51,005,122.92
01 01	INGRESOS TRIBUTARIOS	0.00	0.00	0.00	0.00	0.00	0.00
01 01 01	Sobre los Ingresos	0.00	0.00	0.00	0.00	0.00	0.00
01 01 02	Sobre el Patrimonio	0.00	0.00	0.00	0.00	0.00	0.00
01 01 03	Ingresos s/Produccion, el consumo y las transaccio	0.00	0.00	0.00	0.00	0.00	0.00
01 01 04	Otros tributos	0.00	0.00	0.00	0.00	0.00	0.00
01 01 05	Ingresos por regimenes federales	0.00	0.00	0.00	0.00	0.00	0.00
01 01 06	Aportes no reintegrables	0.00	0.00	0.00	0.00	0.00	0.00
01 01 07	Ingresos por fondos y programas nacionales	0.00	0.00	0.00	0.00	0.00	0.00
01 02	INGRESOS NO TRIBUTARIOS	0.00	0.00	0.00	0.00	0.00	0.00
01 02 01	Tasas	0.00	0.00	0.00	0.00	0.00	0.00
01 02 02	Derechos	0.00	0.00	0.00	0.00	0.00	0.00
01 02 03	Primas	0.00	0.00	0.00	0.00	0.00	0.00
01 02 04	Regalías	0.00	0.00	0.00	0.00	0.00	0.00
01 02 05	Alquileres	0.00	0.00	0.00	0.00	0.00	0.00
01 02 06	Multas	0.00	0.00	0.00	0.00	0.00	0.00
01 02 09	Otros Ingresos No Tributarios	0.00	0.00	0.00	0.00	0.00	0.00
01 03	APORTES Y CONTRIBUCIONES	0.00	0.00	0.00	0.00	0.00	0.00
01 03 01	Aportes y Contribuciones al Sistema Previsional	0.00	0.00	0.00	0.00	0.00	0.00
01 03 02	Aportes y Contribuciones a las Obras Sociales	0.00	0.00	0.00	0.00	0.00	0.00
01 03 03	Otras Contribuciones	0.00	0.00	0.00	0.00	0.00	0.00
01 04	VENTA DE BIENES Y SERVICIOS DE ADMINISTRAC	0.00	0.00	0.00	0.00	0.00	0.00
01 04 01	Venta de Bienes	0.00	0.00	0.00	0.00	0.00	0.00
01 04 02	Venta de Servicios	0.00	0.00	0.00	0.00	0.00	0.00

C.P. OVIEDO GIMENEZ Araceli
Contadora General
Contaduría General del Gobierno
Provincia de Tierra del Fuego A. e I. S.

Usuario: adrafler Fecha: 19/05/2020 - Hora: 10:21

Contabilidad General Informe: f3fh1bPágina Nro. 5 de 5

Las Islas Malvinas, Georgias y Sandwich del Sur son y serán Argentinas



ES COPIA DE ORIGINAL
C.P. ADRIANA TRATTLER
Contadora General
Contaduría General del Gobierno
Provincia de Tierra del Fuego A. e I. S.



Provincia de Tierra del Fuego
Antártida e Islas del
Atlántico Sur

RESOLUCIÓN CONTADURÍA GENERAL NRO 00023/2017-ANEXO I
EJECUCIÓN PRESUPUESTARIA DE RECURSOS POR RUBROS AL 31/12/2019 (CUADRO NRO 2)
SECTOR PÚBLICO PROVINCIAL

Caracter : 130-Fondos Fiduciarios
Jurisdiccion : 003-Fideicomiso Responsabilidad Social Empresaria
Ejercicio : 2019

Rubro	Descripcion Rubro	Formulado	Aumentos	Disminucion	Calculo Definitivo	Ejecutado	Saldo
01 05	INGRESOS DE OPERACION	0.00	0.00	0.00	0.00	0.00	0.00
01 05 01	Venta Bruta de Bienes	0.00	0.00	0.00	0.00	0.00	0.00
01 05 02	Venta Bruta de Servicios	0.00	0.00	0.00	0.00	0.00	0.00
01 05 03	Ingresos Financieros de Instituciones Financieras	0.00	0.00	0.00	0.00	0.00	0.00
01 05 09	Otros Ingresos de Operación	0.00	0.00	0.00	0.00	0.00	0.00
01 06	RENTAS DE LA PROPIEDAD	0.00	0.00	0.00	0.00	51,005,122.92	-51,005,122.92
01 06 01	Intereses por Prestamos	0.00	0.00	0.00	0.00	0.00	0.00
01 06 02	Intereses por Depósitos	0.00	0.00	0.00	0.00	51,005,122.92	-51,005,122.92
01 06 03	Intereses por Títulos y Valores	0.00	0.00	0.00	0.00	0.00	0.00
01 06 04	Beneficios por Inversiones Empresariales	0.00	0.00	0.00	0.00	0.00	0.00
01 06 05	Arrendamiento de Tierras y Terrenos	0.00	0.00	0.00	0.00	0.00	0.00
01 06 06	Derechos sobre Bienes Intangibles	0.00	0.00	0.00	0.00	0.00	0.00
01 07	TRANSFERENCIAS CORRIENTES	0.00	0.00	0.00	0.00	0.00	0.00
01 07 01	Del sector privado	0.00	0.00	0.00	0.00	0.00	0.00
01 07 02	Del sector público Nacional	0.00	0.00	0.00	0.00	0.00	0.00
01 07 03	Del Sector público Nacional Financiero	0.00	0.00	0.00	0.00	0.00	0.00
01 07 04	De empresas Públicas	0.00	0.00	0.00	0.00	0.00	0.00
01 07 05	De sector público Provincial y Municipal	0.00	0.00	0.00	0.00	0.00	0.00
01 07 06	De entidades externas	0.00	0.00	0.00	0.00	0.00	0.00
02	RUBRO II	0.00	0.00	0.00	0.00	0.00	0.00
02 01	RECURSOS PROPIOS DE CAPITAL	0.00	0.00	0.00	0.00	0.00	0.00
02 01 01	Venta de Bienes	0.00	0.00	0.00	0.00	0.00	0.00
02 01 03	Amortizaciones y depreciaciones	0.00	0.00	0.00	0.00	0.00	0.00
02 02	TRANSFERENCIAS DE CAPITAL	0.00	0.00	0.00	0.00	0.00	0.00
02 02 01	Del Sector privado	0.00	0.00	0.00	0.00	0.00	0.00


C.P. OVIEDO, GIMENEZ Araceli
Contaduría General
Contaduría General de Gobierno
Prov. de Tierra del Fuego A. e I. A. S.

Usuario: adra@... Fecha: 19/05/2020 - Hora: 10:21

Contabilidad General Informe: f3fh1bPágina Nro 2 de 5

Las Islas Malvinas, Georgias y Sandwich del Sur son y serán Argentinas

ES COPIA DEL ORIGINAL
C.P. DR. A. R. ATTLER
Contaduría General de Gobierno
Prov. de Tierra del Fuego A. e I. A. S.





Provincia de Tierra del Fuego
Antártida e Islas del
Atlántico Sur

RESOLUCIÓN CONTADURÍA GENERAL NRO 00023/2017-ANEXO I
EJECUCIÓN PRESUPUESTARIA DE RECURSOS POR RUBROS AL 31/12/2019 (CUADRO NRO 2)
SECTOR PÚBLICO PROVINCIAL

Caracter : 130-Fondos Fiduciarios
Jurisdiccion : 003-Fideicomiso Responsabilidad Social Empresaria
Ejercicio : 2019

Rubro	Descripcion Rubro	Formulado	Aumentos	Disminucion	Calculo Definitivo	Ejecutado	Saldo
02 02 02	Del Sector Público Nacional	0.00	0.00	0.00	0.00	0.00	0.00
02 02 03	Del Sector público Nacional Financiero	0.00	0.00	0.00	0.00	0.00	0.00
02 02 04	De empresas Públicas	0.00	0.00	0.00	0.00	0.00	0.00
02 02 05	De sector público Provincial y Municipal	0.00	0.00	0.00	0.00	0.00	0.00
02 02 06	De entidades externas	0.00	0.00	0.00	0.00	0.00	0.00
03	RUBRO III	116,860,000.00	74,550,000.00	0.00	191,410,000.00	84,063,740.79	107,346,259.21
03 01	VENTA DE TITULOS Y VALORES	0.00	0.00	0.00	0.00	0.00	0.00
03 01 01	Venta de Títulos y Valores de Corto Plazo	0.00	0.00	0.00	0.00	0.00	0.00
03 01 02	Venta de Títulos y Valores de Largo Plazo	0.00	0.00	0.00	0.00	0.00	0.00
03 02	VENTA DE ACCIONES Y PARTICIPACIONES DE CA	0.00	0.00	0.00	0.00	0.00	0.00
03 02 01	De Empresas Privadas	0.00	0.00	0.00	0.00	0.00	0.00
03 02 02	De Instituciones Públicas Financieras	0.00	0.00	0.00	0.00	0.00	0.00
03 02 03	De Empresas Públicas no Financieras	0.00	0.00	0.00	0.00	0.00	0.00
03 02 04	De Empresas Públicas Multinacionales	0.00	0.00	0.00	0.00	0.00	0.00
03 02 05	De Organismos Internacionales	0.00	0.00	0.00	0.00	0.00	0.00
03 02 06	De Otras Empresas del Sector Externo	0.00	0.00	0.00	0.00	0.00	0.00
03 03	RECUPERACION DE PRESTAMOS DE CORTO PLA	0.00	0.00	0.00	0.00	0.00	0.00
03 03 01	Del Sector Privado	0.00	0.00	0.00	0.00	0.00	0.00
03 03 02	Del Sector Público Nacional	0.00	0.00	0.00	0.00	0.00	0.00
03 03 03	Del Sector Público Provincial	0.00	0.00	0.00	0.00	0.00	0.00
03 03 04	Del Sector Público Municipal	0.00	0.00	0.00	0.00	0.00	0.00
03 03 06	De Instituciones Públicas Financieras	0.00	0.00	0.00	0.00	0.00	0.00
03 03 07	De Empresas Públicas no Financieras	0.00	0.00	0.00	0.00	0.00	0.00
03 03 08	De Empresas Públicas Multinacionales	0.00	0.00	0.00	0.00	0.00	0.00
03 03 09	Del Sector Externo	0.00	0.00	0.00	0.00	0.00	0.00


C.P. OVIEDO GIMENEZ Araceli
Contaduría General
Contaduría General de Gobierno
Provincia de Tierra del Fuego A. e I. A. S.

Usuario: adratter Fecha: 19/05/2020 - Hora: 10:21

Contabilidad General Informe: f3fh1bPágina Nro 3 de 5

Las Islas Malvinas, Georgias y Sandwich del Sur son y serán Argentinas

ES COPIA FIEL DEL ORIGINAL
P. ADRIAN DRATLER
Subsecretario General
Contaduría General de Gobierno
Provincia de Tierra del Fuego A. e I. A.





Provincia de Tierra del Fuego
Antártida e Islas del
Atlántico Sur

RESOLUCIÓN CONTADURÍA GENERAL NRO 00023/2017-ANEXO I
EJECUCIÓN PRESUPUESTARIA DE RECURSOS POR RUBROS AL 31/12/2019 (CUADRO NRO 2)
SECTOR PÚBLICO PROVINCIAL

Caracter : 130-Fondos Fiduciarios
Jurisdicción : 003-Fideicomiso Responsabilidad Social Empresaria
Ejercicio : 2019

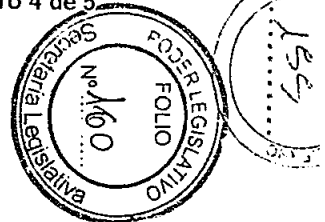
Rubro	Descripción Rubro	Formulado	Aumentos	Disminución	Calculo Definitivo	Ejecutado	Saldo
03 04	Recuperación de Préstamos de Largo Plazo	0.00	0.00	0.00	0.00	0.00	0.00
03 04 01	Del Sector Privado	0.00	0.00	0.00	0.00	0.00	0.00
03 04 02	Del Sector Público Nacional	0.00	0.00	0.00	0.00	0.00	0.00
03 04 03	Del Sector Público Provincial	0.00	0.00	0.00	0.00	0.00	0.00
03 04 04	Del Sector Público Municipal	0.00	0.00	0.00	0.00	0.00	0.00
03 04 06	De Instituciones Públicas Financieras	0.00	0.00	0.00	0.00	0.00	0.00
03 04 07	De Empresas Públicas no Financieras	0.00	0.00	0.00	0.00	0.00	0.00
03 04 08	De Empresas Públicas Multinacionales	0.00	0.00	0.00	0.00	0.00	0.00
03 04 09	Del Sector Externo	0.00	0.00	0.00	0.00	0.00	0.00
03 05	DISMINUCION DE OTROS ACTIVOS FINANCIEROS	116,860,000.00	0.00	0.00	116,860,000.00	9,513,740.79	107,346,259.21
03 05 01	Disminución de Disponibilidades	116,860,000.00	0.00	0.00	116,860,000.00	0.00	116,860,000.00
03 05 02	Disminución de Inversiones Financieras	0.00	0.00	0.00	0.00	0.00	0.00
03 05 03	Disminución de Cuentas Comerciales a Cobrar	0.00	0.00	0.00	0.00	0.00	0.00
03 05 04	Disminución de Otras Cuentas a Cobrar	0.00	0.00	0.00	0.00	0.00	0.00
03 05 05	Disminución de Documentos Comerciales a Cobrar	0.00	0.00	0.00	0.00	0.00	0.00
03 05 06	Disminución de Otros Documentos a Cobrar	0.00	0.00	0.00	0.00	0.00	0.00
03 05 07	Adelantos a Proveedores y Contratistas	0.00	0.00	0.00	0.00	0.00	0.00
03 05 08	Activos Diferidos	0.00	0.00	0.00	0.00	9,513,740.79	-9,513,740.79
03 06	ENDEUDAMIENTO PUBLICO	0.00	0.00	0.00	0.00	0.00	0.00
03 06 01	Colocación de Deuda Interna	0.00	0.00	0.00	0.00	0.00	0.00
03 06 02	Colocación de Deuda Externa	0.00	0.00	0.00	0.00	0.00	0.00
03 07	OBTENCION DE PRESTAMOS	0.00	0.00	0.00	0.00	0.00	0.00
03 07 01	Del Sector Privado	0.00	0.00	0.00	0.00	0.00	0.00
03 07 02	De la Administración Nacional	0.00	0.00	0.00	0.00	0.00	0.00
03 07 03	De Otras Instituciones Públicas Nacionales	0.00	0.00	0.00	0.00	0.00	0.00

C.P. OVIEDO GIMENEZ Araceli
Contadora General
Contaduría General de Gobierno
Provincia de Tierra del Fuego, Antártida e Islas del Atlántico Sur

Usuario: adra... Fecha: 19/05/2020 - Hora: 10:21

Contabilidad General Informe: f3fhlpágina Nro 4 de 5

Las Islas Malvinas, Georgias y Sandwich del Sur son y serán Argentinas



COPIA FIEDEL ORIGINAL
 J.P. ORTIZ PRATIER
 Contador General de Gobierno
 Provincia de Tierra del Fuego, Antártida e Islas del Atlántico Sur



Provincia de Tierra del Fuego
Antártida e Islas del
Atlántico Sur

RESOLUCIÓN CONTADURÍA GENERAL NRO 00023/2017-ANEXO I
EJECUCIÓN PRESUPUESTARIA DE RECURSOS POR RUBROS AL 31/12/2019 (CUADRO NRO 2)
SECTOR PÚBLICO PROVINCIAL

Caracter : 130-Fondos Fiduciarios
Jurisdiccion : 003-Fideicomiso Responsabilidad Social Empresaria
Ejercicio : 2019

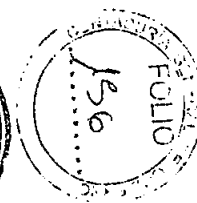
Rubro	Descripción Rubro	Formulado	Aumentos	Disminución	Calculo Definitivo	Ejecutado	Saldo
03 07 04	De Fondos Fiduciarios	0.00	0.00	0.00	0.00	0.00	0.00
03 07 05	De Provincias y Municipalidades	0.00	0.00	0.00	0.00	0.00	0.00
03 07 06	De Empresas Públicas no Financieras	0.00	0.00	0.00	0.00	0.00	0.00
03 07 07	De Instituciones Públicas Financieras	0.00	0.00	0.00	0.00	0.00	0.00
03 07 08	De Empresas Públicas Multinacionales	0.00	0.00	0.00	0.00	0.00	0.00
03 07 09	Del Sector Externo	0.00	0.00	0.00	0.00	0.00	0.00
03 08	INCREMENTO DE OTROS PASIVOS	0.00	0.00	0.00	0.00	0.00	0.00
03 08 01	De Cuentas a Pagar Comerciales	0.00	0.00	0.00	0.00	0.00	0.00
03 08 02	De Otras Cuentas a Pagar	0.00	0.00	0.00	0.00	0.00	0.00
03 08 03	De Documentos a Pagar Comerciales	0.00	0.00	0.00	0.00	0.00	0.00
03 08 04	De Otros Documentos a Pagar	0.00	0.00	0.00	0.00	0.00	0.00
03 08 05	De Depósitos	0.00	0.00	0.00	0.00	0.00	0.00
03 08 06	De Pasivos Diferidos	0.00	0.00	0.00	0.00	0.00	0.00
03 08 07	Incremento de Provisiones y Reservas T	0.00	0.00	0.00	0.00	0.00	0.00
03 08 09	Conversión de la Deuda de Corto Plazo en Deuda de	0.00	0.00	0.00	0.00	0.00	0.00
03 09	INCREMENTO DEL PATRIMONIO	0.00	74,550,000.00	0.00	74,550,000.00	74,550,000.00	0.00
03 09 01	Incremento del Capital	0.00	74,550,000.00	0.00	74,550,000.00	74,550,000.00	0.00
03 09 02	Incremento de Reservas	0.00	0.00	0.00	0.00	0.00	0.00
03 09 03	Incremento de los Resultados	0.00	0.00	0.00	0.00	0.00	0.00
04	RUBRO IV	0.00	0.00	0.00	0.00	0.00	0.00
04 01	CONTRIBUCIONES FIGURATIVAS	0.00	0.00	0.00	0.00	0.00	0.00
04 01 01	Contribuciones fig p/financiar gastos corrientes	0.00	0.00	0.00	0.00	0.00	0.00
04 01 02	Contribuciones fig p/financiar gastos de capital	0.00	0.00	0.00	0.00	0.00	0.00
04 01 03	Contribuciones fig p/financiar aplicaciones financ	0.00	0.00	0.00	0.00	0.00	0.00

C.P. OVIEDO GIMENEZ Araceli
Contaduría General
Contaduría General de Gobierno
Prov. de Tierra del Fuego, Antártida e Islas del Atlántico Sur

Usuario: adratler Fecha: 19/05/2020 - Hora: 10:21

Contabilidad General Informe: f3fh1bPágina Nro 5 de 5

Las Islas Malvinas, Georgias y Sandwich del Sur son y serán Argentinas



ES COPIA FIEL DEL ORIGINAL
AD RATLER

Contaduría General de Gobierno
Prov. de Tierra del Fuego, Antártida e Islas del Atlántico Sur



Provincia de Tierra del Fuego
Antártida e Islas del
Atlántico Sur

RESOLUCIÓN CONTADURÍA GENERAL NRO 00023/2017-ANEXO I
EJECUCIÓN PRESUPUESTARIA DE RECURSOS POR RUBROS AL 31/12/2019 (CUADRO NRO 2)
SECTOR PÚBLICO PROVINCIAL
CARACTER: 140-Obras Sociales - Ejercicio: 2019


Rubro	Descripcion Rubro	Formulado	Aumentos	Disminucion	Calculo Definitivo	Ejecutado	Saldo
	TOTAL RECURSOS	1,756,498,962.61	920,022,035.93	109,535,718.50	2,566,985,280.04	2,138,232,265.13	428,753,014.91
01	RUBRO I	1,448,230,740.86	525,059,691.26	128,965.41	1,973,161,466.71	1,817,308,250.90	155,853,215.81
01 01	INGRESOS TRIBUTARIOS	0.00	0.00	0.00	0.00	0.00	0.00
01 01 01	Sobre los Ingresos	0.00	0.00	0.00	0.00	0.00	0.00
01 01 02	Sobre el Patrimonio	0.00	0.00	0.00	0.00	0.00	0.00
01 01 03	Ingresos s/Produccion, el consumo y las transaccio	0.00	0.00	0.00	0.00	0.00	0.00
01 01 04	Otros tributos	0.00	0.00	0.00	0.00	0.00	0.00
01 01 05	Ingresos por regimenes federales	0.00	0.00	0.00	0.00	0.00	0.00
01 01 06	Aportes no reintegrables	0.00	0.00	0.00	0.00	0.00	0.00
01 01 07	Ingresos por fondos y programas nacionales	0.00	0.00	0.00	0.00	0.00	0.00
01 02	INGRESOS NO TRIBUTARIOS	2,201,254.72	0.00	0.00	2,201,254.72	267,548.61	1,933,706.11
01 02 01	Tasas	0.00	0.00	0.00	0.00	0.00	0.00
01 02 02	Derechos	0.00	0.00	0.00	0.00	0.00	0.00
01 02 03	Primas	0.00	0.00	0.00	0.00	0.00	0.00
01 02 04	Regalfas	0.00	0.00	0.00	0.00	0.00	0.00
01 02 05	Alquileres	0.00	0.00	0.00	0.00	0.00	0.00
01 02 06	Multas	0.00	0.00	0.00	0.00	0.00	0.00
01 02 09	Otros Ingresos No Tributarios	2,201,254.72	0.00	0.00	2,201,254.72	267,548.61	1,933,706.11
01 03	APORTES Y CONTRIBUCIONES	1,376,475,151.10	411,174,317.93	45,700.10	1,787,603,768.93	1,743,878,789.50	43,724,979.43
01 03 01	Aportes y Contribuciones al Sistema Previsional	0.00	0.00	0.00	0.00	0.00	0.00
01 03 02	Aportes y Contribuciones a las Obras Sociales	1,376,475,151.10	411,174,317.93	45,700.10	1,787,603,768.93	1,743,878,789.50	43,724,979.43
01 03 03	Otras Contribuciones	0.00	0.00	0.00	0.00	0.00	0.00
01 04	VENTA DE BIENES Y SERVICIOS DE ADMINISTRAC	0.00	0.00	0.00	0.00	0.00	0.00
01 04 01	Venta de Bienes	0.00	0.00	0.00	0.00	0.00	0.00
01 04 02	Venta de Servicios	0.00	0.00	0.00	0.00	0.00	0.00

C.P. OVIEDO GIMENEZ Araceli
Contadora General
Comandante General de Gobierno
Provincia de Tierra del Fuego, Antártida e Islas del Atlántico Sur

Usuario: adratler Fecha: 19/05/2020 - Hora: 07:43

Contabilidad General Informe: f3fhliPágina Nro 1 de 5

Eas-Islas Malvinas, Georgias y Sandwich del Sur son y serán Argentinas



ES COPIA FOLIO ORIGINAL

Provincia de Tierra del Fuego, Antártida e Islas del Atlántico Sur
Comandante General de Gobierno
Provincia de Tierra del Fuego, Antártida e Islas del Atlántico Sur



Provincia de Tierra del Fuego
Antártida e Islas del
Atlántico Sur

RESOLUCIÓN CONTADURÍA GENERAL NRO 00023/2017-ANEXO I
EJECUCIÓN PRESUPUESTARIA DE RECURSOS POR RUBROS AL 31/12/2019 (CUADRO NRO 2)
SECTOR PÚBLICO PROVINCIAL
CARACTER: 140-Obras Sociales - Ejercicio: 2019


Rubro	Descripción Rubro	Formulado	Aumentos	Disminución	Calculo Definitivo	Ejecutado	Saldo
01 05	INGRESOS DE OPERACION	69,554,335.04	113,829,970.23	83,265.31	183,301,039.96	72,666,458.39	110,634,581.57
01 05 01	Venta Bruta de Bienes	69,387,981.14	113,829,970.23	0.00	183,217,951.37	72,556,280.91	110,661,670.46
01 05 02	Venta Bruta de Servicios	166,353.90	0.00	83,265.31	83,088.59	110,177.48	-27,088.89
01 05 03	Ingresos Financieros de Instituciones Financieras	0.00	0.00	0.00	0.00	0.00	0.00
01 05 09	Otros Ingresos de Operación	0.00	0.00	0.00	0.00	0.00	0.00
01 06	RENTAS DE LA PROPIEDAD	0.00	55,403.10	0.00	55,403.10	495,454.40	-440,051.30
01 06 01	Intereses por Prestamos	0.00	55,403.10	0.00	55,403.10	495,454.40	-440,051.30
01 06 02	Intereses por Depósitos	0.00	0.00	0.00	0.00	0.00	0.00
01 06 03	Intereses por Títulos y Valores	0.00	0.00	0.00	0.00	0.00	0.00
01 06 04	Beneficios por Inversiones Empresariales	0.00	0.00	0.00	0.00	0.00	0.00
01 06 05	Arrendamiento de Tierras y Terrenos	0.00	0.00	0.00	0.00	0.00	0.00
01 06 06	Derechos sobre Bienes Intangibles	0.00	0.00	0.00	0.00	0.00	0.00
01 07	TRANSFERENCIAS CORRIENTES	0.00	0.00	0.00	0.00	0.00	0.00
01 07 01	Del sector privado	0.00	0.00	0.00	0.00	0.00	0.00
01 07 02	Del sector público Nacional	0.00	0.00	0.00	0.00	0.00	0.00
01 07 03	Del Sector público Nacional Financiero	0.00	0.00	0.00	0.00	0.00	0.00
01 07 04	De empresas Públicas	0.00	0.00	0.00	0.00	0.00	0.00
01 07 05	De sector público Provincial y Municipal	0.00	0.00	0.00	0.00	0.00	0.00
01 07 06	De entidades externas	0.00	0.00	0.00	0.00	0.00	0.00
02	RUBRO II	0.00	0.00	0.00	0.00	0.00	0.00
02 01	RECURSOS PROPIOS DE CAPITAL	0.00	0.00	0.00	0.00	0.00	0.00
02 01 01	Venta de Bienes	0.00	0.00	0.00	0.00	0.00	0.00
02 01 03	Amortizaciones y depreciaciones	0.00	0.00	0.00	0.00	0.00	0.00
02 02	TRANSFERENCIAS DE CAPITAL	0.00	0.00	0.00	0.00	0.00	0.00
02 02 01	Del Sector privado	0.00	0.00	0.00	0.00	0.00	0.00

C.P. OVIEDO GIMENEZ Araceli
Contadora General
Contaduría General de Gobierno
Prov. de Tierra del Fuego, A. y M. S.

Usuario: adratler Fecha: 19/05/2020 - Hora: 07:44

Contabilidad General Informe: f3fhliPágina Nro 2 de 5

Las Islas Malvinas, Georgias y Sandwich del Sur son y serán Argentinas





Provincia de Tierra del Fuego
Antártida e Islas del
Atlántico Sur

RESOLUCIÓN CONTADURÍA GENERAL NRO 00023/2017-ANEXO I
EJECUCIÓN PRESUPUESTARIA DE RECURSOS POR RUBROS AL 31/12/2019 (CUADRO NRO 2)
SECTOR PÚBLICO PROVINCIAL
CARACTER: 140-Obras Sociales - Ejercicio: 2019

Rubro	Descripcion Rubro	Formulado	Aumentos	Disminucion	Calculo Definitivo	Ejecutado	Saldo
02 02 02	Del Sector Público Nacional	0.00	0.00	0.00	0.00	0.00	0.00
02 02 03	Del Sector público Nacional Financiero	0.00	0.00	0.00	0.00	0.00	0.00
02 02 04	De empresas Públicas	0.00	0.00	0.00	0.00	0.00	0.00
02 02 05	De sector público Provincial y Municipal	0.00	0.00	0.00	0.00	0.00	0.00
02 02 06	De entidades externas	0.00	0.00	0.00	0.00	0.00	0.00
03	RUBRO III	308,268,221.75	394,962,344.67	109,406,753.09	593,823,813.33	320,924,014.23	272,899,799.10
03 01	VENTA DE TITULOS Y VALORES	0.00	0.00	0.00	0.00	0.00	0.00
03 01 01	Venta de Títulos y Valores de Corto Plazo	0.00	0.00	0.00	0.00	0.00	0.00
03 01 02	Venta de Títulos y Valores de Largo Plazo	0.00	0.00	0.00	0.00	0.00	0.00
03 02	VENTA DE ACCIONES Y PARTICIPACIONES DE CA	0.00	0.00	0.00	0.00	0.00	0.00
03 02 01	De Empresas Privadas	0.00	0.00	0.00	0.00	0.00	0.00
03 02 02	De Instituciones Públicas Financieras	0.00	0.00	0.00	0.00	0.00	0.00
03 02 03	De Empresas Públicas no Financieras	0.00	0.00	0.00	0.00	0.00	0.00
03 02 04	De Empresas Públicas Multinacionales	0.00	0.00	0.00	0.00	0.00	0.00
03 02 05	De Organismos Internacionales	0.00	0.00	0.00	0.00	0.00	0.00
03 02 06	De Otras Empresas del Sector Externo	0.00	0.00	0.00	0.00	0.00	0.00
03 03	RECUPERACION DE PRESTAMOS DE CORTO PLA;	64,188,196.33	1,734,070.86	64,188,196.33	1,734,070.86	1,984,652.32	-250,581.46
03 03 01	Del Sector Privado	0.00	1,734,070.86	0.00	1,734,070.86	1,984,652.32	-250,581.46
03 03 02	Del Sector Público Nacional	0.00	0.00	0.00	0.00	0.00	0.00
03 03 03	Del Sector Público Provincial	64,188,196.33	0.00	64,188,196.33	0.00	0.00	0.00
03 03 04	Del Sector Público Municipal	0.00	0.00	0.00	0.00	0.00	0.00
03 03 06	De Instituciones Públicas Financieras	0.00	0.00	0.00	0.00	0.00	0.00
03 03 07	De Empresas Públicas no Financieras	0.00	0.00	0.00	0.00	0.00	0.00
03 03 08	De Empresas Públicas Multinacionales	0.00	0.00	0.00	0.00	0.00	0.00
03 03 09	Del Sector Externo	0.00	0.00	0.00	0.00	0.00	0.00


C.P. OVIEDO GIMENEZ Araceli
Contadora General
Contaduría General de Ingresos
Prov. de Tierra del Fuego y de I.A.S.

ES COPIA FIEL DEL ORIGINAL

Usuario: adratler Fecha: 19/05/2020 - Hora: 07:44

Contabilidad General Informe: f3fhliPágina Nro 3 de 5

Las Islas Malvinas, Georgias y Sandwich del Sur son y serán Argentinas





Provincia de Tierra del Fuego
Antártida e Islas del
Atlántico Sur

RESOLUCIÓN CONTADURÍA GENERAL NRO 00023/2017-ANEXO I
EJECUCIÓN PRESUPUESTARIA DE RECURSOS POR RUBROS AL 31/12/2019 (CUADRO NRO 2)
SECTOR PÚBLICO PROVINCIAL
CARACTER: 140-Obras Sociales - Ejercicio: 2019

Rubro	Descripcion Rubro	Formulado	Aumentos	Disminucion	Calculo Definitivo	Ejecutado	Saldo
03 04	Recuperación de Préstamos de Largo Plazo	0.00	0.00	0.00	0.00	0.00	0.00
03 04 01	Del Sector Privado	0.00	0.00	0.00	0.00	0.00	0.00
03 04 02	Del Sector Público Nacional	0.00	0.00	0.00	0.00	0.00	0.00
03 04 03	Del Sector Publico Provincial	0.00	0.00	0.00	0.00	0.00	0.00
03 04 04	Del Sector Público Municipal	0.00	0.00	0.00	0.00	0.00	0.00
03 04 06	De Instituciones Públicas Financieras	0.00	0.00	0.00	0.00	0.00	0.00
03 04 07	De Empresas Públicas no Financieras	0.00	0.00	0.00	0.00	0.00	0.00
03 04 08	De Empresas Públicas Multinacionales	0.00	0.00	0.00	0.00	0.00	0.00
03 04 09	Del Sector Externo	0.00	0.00	0.00	0.00	0.00	0.00
03 05	DISMINUCION DE OTROS ACTIVOS FINANCIEROS	235,282,174.54	393,228,273.81	36,420,705.88	592,089,742.47	318,939,361.91	273,150,380.56
03 05 01	Disminución de Disponibilidades	0.00	0.00	0.00	0.00	0.00	0.00
03 05 02	Disminución de Inversiones Financieras	0.00	0.00	0.00	0.00	0.00	0.00
03 05 03	Disminución de Cuentas Comerciales a Cobrar	0.00	0.00	0.00	0.00	0.00	0.00
03 05 04	Disminución de Otras Cuentas a Cobrar	235,282,174.54	393,228,273.81	36,420,705.88	592,089,742.47	317,422,030.49	274,667,711.98
03 05 05	Disminución de Documentos Comerciales a Cobrar	0.00	0.00	0.00	0.00	0.00	0.00
03 05 06	Disminución de Otros Documentos a Cobrar	0.00	0.00	0.00	0.00	0.00	0.00
03 05 07	Adelantos a Proveedores y Contratistas	0.00	0.00	0.00	0.00	1,517,331.42	-1,517,331.42
03 05 08	Activos Diferidos	0.00	0.00	0.00	0.00	0.00	0.00
03 06	ENDEUDAMIENTO PUBLICO	0.00	0.00	0.00	0.00	0.00	0.00
03 06 01	Colocación de Deuda Interna	0.00	0.00	0.00	0.00	0.00	0.00
03 06 02	Colocación de Deuda Externa	0.00	0.00	0.00	0.00	0.00	0.00
03 07	OBTENCION DE PRESTAMOS	0.00	0.00	0.00	0.00	0.00	0.00
03 07 01	Del Sector Privado	0.00	0.00	0.00	0.00	0.00	0.00
03 07 02	De la Administración Nacional	0.00	0.00	0.00	0.00	0.00	0.00
03 07 03	De Otras Instituciones Públicas Nacionales	0.00	0.00	0.00	0.00	0.00	0.00

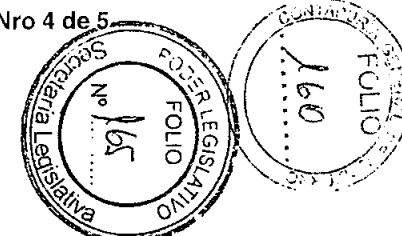
C.P. OVIEDO GIMENEZ Araceli
Contadra General
Contaduría General de Gobierno
Provincia de Tierra del Fuego A.T.A.S.

ES COPIA DEL ORIGINAL

Usuario: adratler - Fecha: 19/05/2020 - Hora: 07:44

Contabilidad General Informe: f3fhliPágina Nro 4 de 5

Las Islas Malvinas, Georgias y Sandwich del Sur son y serán Argentinas





Provincia de Tierra del Fuego
Antártida e Islas del
Atlántico Sur

RESOLUCIÓN CONTADURÍA GENERAL NRO 00023/2017-ANEXO I
EJECUCIÓN PRESUPUESTARIA DE RECURSOS POR RUBROS AL 31/12/2019 (CUADRO NRO 2)
SECTOR PÚBLICO PROVINCIAL
CARACTER: 140-Obras Sociales - Ejercicio: 2019



Rubro	Descripcion Rubro	Formulado	Aumentos	Disminucion	Calculo Definitivo	Ejecutado	Saldo
03 07 04	De Fondos Fiduciarios	0.00	0.00	0.00	0.00	0.00	0.00
03 07 05	De Provincias y Municipalidades	0.00	0.00	0.00	0.00	0.00	0.00
03 07 06	De Empresas Públicas no Financieras	0.00	0.00	0.00	0.00	0.00	0.00
03 07 07	De Instituciones Públicas Financieras	0.00	0.00	0.00	0.00	0.00	0.00
03 07 08	De Empresas Públicas Multinacionales	0.00	0.00	0.00	0.00	0.00	0.00
03 07 09	Del Sector Externo	0.00	0.00	0.00	0.00	0.00	0.00
03 08	INCREMENTO DE OTROS PASIVOS	8,797,850.88	0.00	8,797,850.88	0.00	0.00	0.00
03 08 01	De Cuentas a Pagar Comerciales	8,797,850.88	0.00	8,797,850.88	0.00	0.00	0.00
03 08 02	De Otras Cuentas a Pagar	0.00	0.00	0.00	0.00	0.00	0.00
03 08 03	De Documentos a Pagar Comerciales	0.00	0.00	0.00	0.00	0.00	0.00
03 08 04	De Otros Documentos a Pagar -	0.00	0.00	0.00	0.00	0.00	0.00
03 08 05	De Depósitos	0.00	0.00	0.00	0.00	0.00	0.00
03 08 06	De Pasivos Diferidos	0.00	0.00	0.00	0.00	0.00	0.00
03 08 07	Incremento de Provisiones Provisiones y Reservas T	0.00	0.00	0.00	0.00	0.00	0.00
03 08 09	Conversión de la Deuda de Corto Plazo en Deuda de	0.00	0.00	0.00	0.00	0.00	0.00
03 09	INCREMENTO DEL PATRIMONIO	0.00	0.00	0.00	0.00	0.00	0.00
03 09 01	Incremento del Capital	0.00	0.00	0.00	0.00	0.00	0.00
03 09 02	Incremento de Reservas	0.00	0.00	0.00	0.00	0.00	0.00
03 09 03	Incremento de los Resultados	0.00	0.00	0.00	0.00	0.00	0.00
04	RUBRO IV	0.00	0.00	0.00	0.00	0.00	0.00
04 01	CONTRIBUCIONES FIGURATIVAS	0.00	0.00	0.00	0.00	0.00	0.00
04 01 01	Contribuciones fig p/financiar gastos corrientes	0.00	0.00	0.00	0.00	0.00	0.00
04 01 02	Contribuciones fig p/financiar gastos de capital	0.00	0.00	0.00	0.00	0.00	0.00
04 01 03	Contribuciones fig p/financiar aplicaciones financ	0.00	0.00	0.00	0.00	0.00	0.00

C.P. OVIEDO GIMENEZ Araceli
Contadora General
Contaduría General de Gobierno
Prov. de Tierra del Fuego A.T.L.A.S.

Usuario: adra... Fecha: 19/05/2020 - Hora: 07:44

Contabilidad General Informe: f3fhliPágina Nro 5 de 5

Las Islas Malvinas, Georgias y Sandwich del Sur son y serán Argentinas





Provincia de Tierra del Fuego
Antártida e Islas del
Atlántico Sur

RESOLUCIÓN CONTADURÍA GENERAL NRO 00023/2017-ANEXO I
EJECUCIÓN PRESUPUESTARIA DE RECURSOS POR RUBROS AL 31/12/2019 (CUADRO NRO 2)
SECTOR PÚBLICO PROVINCIAL

Caracter : 140-Obras Sociales
Jurisdiccion : 001-Obra Social de la Pcia Tierra del Fuego
Ejercicio : 2019


Rubro	Descripcion Rubro	Formulado	Aumentos	Disminucion	Calculo Definitivo	Ejecutado	Saldo
	TOTAL RECURSOS	1,756,498,962.61	920,022,035.93	109,535,718.50	2,566,985,280.04	2,138,232,265.13	428,753,014.91
01	RUBRO I	1,448,230,740.86	525,059,691.26	128,965.41	1,973,161,466.71	1,817,308,250.90	155,853,215.81
01 01	INGRESOS TRIBUTARIOS	0.00	0.00	0.00	0.00	0.00	0.00
01 01 01	Sobre los Ingresos	0.00	0.00	0.00	0.00	0.00	0.00
01 01 02	Sobre el Patrimonio	0.00	0.00	0.00	0.00	0.00	0.00
01 01 03	Ingresos s/Produccion, el consumo y las transaccio	0.00	0.00	0.00	0.00	0.00	0.00
01 01 04	Otros tributos	0.00	0.00	0.00	0.00	0.00	0.00
01 01 05	Ingresos por regimenes federales	0.00	0.00	0.00	0.00	0.00	0.00
01 01 06	Aportes no reintegrables	0.00	0.00	0.00	0.00	0.00	0.00
01 01 07	Ingresos por fondos y programas nacionales	0.00	0.00	0.00	0.00	0.00	0.00
01 02	INGRESOS NO TRIBUTARIOS	2,201,254.72	0.00	0.00	2,201,254.72	267,548.61	1,933,706.11
01 02 01	Tasas	0.00	0.00	0.00	0.00	0.00	0.00
01 02 02	Derechos	0.00	0.00	0.00	0.00	0.00	0.00
01 02 03	Primas	0.00	0.00	0.00	0.00	0.00	0.00
01 02 04	Regalías	0.00	0.00	0.00	0.00	0.00	0.00
01 02 05	Alquileres	0.00	0.00	0.00	0.00	0.00	0.00
01 02 06	Multas	0.00	0.00	0.00	0.00	0.00	0.00
01 02 09	Otros Ingresos No Tributarios	2,201,254.72	0.00	0.00	2,201,254.72	267,548.61	1,933,706.11
01 03	APORTES Y CONTRIBUCIONES	1,376,475,151.10	411,174,317.93	45,700.10	1,787,603,768.93	1,743,878,789.50	43,724,979.43
01 03 01	Aportes y Contribuciones al Sistema Previsional	0.00	0.00	0.00	0.00	0.00	0.00
01 03 02	Aportes y Contribuciones a las Obras Sociales	1,376,475,151.10	411,174,317.93	45,700.10	1,787,603,768.93	1,743,878,789.50	43,724,979.43
01 03 03	Otras Contribuciones	0.00	0.00	0.00	0.00	0.00	0.00
01 04	VENTA DE BIENES Y SERVICIOS DE ADMINISTRAC	0.00	0.00	0.00	0.00	0.00	0.00
01 04 01	Venta de Bienes	0.00	0.00	0.00	0.00	0.00	0.00
01 04 02	Venta de Servicios	0.00	0.00	0.00	0.00	0.00	0.00

C.P. OVIEDO GIMENEZ Araceli
Contadora General
Contaduría General de Gobierno
Prov. de Tierra del Fuego, A. e I.A.S.

Usuario: adratler Fecha: 19/05/2020 - Hora: 07:39

Contabilidad General Informe: f3fhlbPágina Nro 1 de 5

Las Islas Malvinas, Georgias y Sandwich del Sur son y serán Argentinas





Provincia de Tierra del Fuego
Antártida e Islas del
Atlántico Sur

RESOLUCIÓN CONTADURÍA GENERAL NRO 00023/2017-ANEXO I
EJECUCIÓN PRESUPUESTARIA DE RECURSOS POR RUBROS AL 31/12/2019 (CUADRO NRO 2)
SECTOR PÚBLICO PROVINCIAL

Caracter : 140-Obras Sociales
Jurisdiccion : 001-Obra Social de la Pcia Tierra del Fuego
Ejercicio : 2019


Rubro	Descripción Rubro	Formulado	Aumentos	Disminución	Calculo Definitivo	Ejecutado	Saldo
01 05	INGRESOS DE OPERACION	69,554,335.04	113,829,970.23	83,265.31	183,301,039.96	72,666,458.39	110,634,581.57
01 05 01	Venta Bruta de Bienes	69,387,981.14	113,829,970.23	0.00	183,217,951.37	72,556,280.91	110,661,670.46
01 05 02	Venta Bruta de Servicios	166,353.90	0.00	83,265.31	83,088.59	110,177.48	-27,088.89
01 05 03	Ingresos Financieros de Instituciones Financieras	0.00	0.00	0.00	0.00	0.00	0.00
01 05 09	Otros Ingresos de Operación	0.00	0.00	0.00	0.00	0.00	0.00
01 06	RENTAS DE LA PROPIEDAD	0.00	55,403.10	0.00	55,403.10	495,454.40	-440,051.30
01 06 01	Intereses por Prestamos	0.00	55,403.10	0.00	55,403.10	495,454.40	-440,051.30
01 06 02	Intereses por Depósitos	0.00	0.00	0.00	0.00	0.00	0.00
01 06 03	Intereses por Títulos y Valores	0.00	0.00	0.00	0.00	0.00	0.00
01 06 04	Beneficios por Inversiones Empresariales	0.00	0.00	0.00	0.00	0.00	0.00
01 06 05	Arrendamiento de Tierras y Terrenos	0.00	0.00	0.00	0.00	0.00	0.00
01 06 06	Derechos sobre Bienes Intangibles	0.00	0.00	0.00	0.00	0.00	0.00
01 07	TRANSFERENCIAS CORRIENTES	0.00	0.00	0.00	0.00	0.00	0.00
01 07 01	Del sector privado	0.00	0.00	0.00	0.00	0.00	0.00
01 07 02	Del sector público Nacional	0.00	0.00	0.00	0.00	0.00	0.00
01 07 03	Del Sector público Nacional Financiero	0.00	0.00	0.00	0.00	0.00	0.00
01 07 04	De empresas Públicas	0.00	0.00	0.00	0.00	0.00	0.00
01 07 05	De sector público Provincial y Municipal	0.00	0.00	0.00	0.00	0.00	0.00
01 07 06	De entidades externas	0.00	0.00	0.00	0.00	0.00	0.00
02	RUBRO II	0.00	0.00	0.00	0.00	0.00	0.00
02 01	RECURSOS PROPIOS DE CAPITAL	0.00	0.00	0.00	0.00	0.00	0.00
02 01 01	Venta de Bienes	0.00	0.00	0.00	0.00	0.00	0.00
02 01 03	Amortizaciones y depreciaciones	0.00	0.00	0.00	0.00	0.00	0.00
02 02	TRANSFERENCIAS DE CAPITAL	0.00	0.00	0.00	0.00	0.00	0.00
02 02 01	Del Sector privado	0.00	0.00	0.00	0.00	0.00	0.00

C.P. OVIEDO GIMENEZ Araceli
Contadora General
Contaduría General de Gobierno
Prov. de Tierra del Fuego A. e I.A.S.

Usuario: adrailler Fecha: 19/05/2020 - Hora: 07:39

Contabilidad General Informe: f3thlbPágina Nro 2 de 5

Las Islas Malvinas, Georgias y Sandwich del Sur son y serán Argentinas





Provincia de Tierra del Fuego
Antártida e Islas del
Atlántico Sur

RESOLUCIÓN CONTADURÍA GENERAL NRO 00023/2017-ANEXO I
EJECUCIÓN PRESUPUESTARIA DE RECURSOS POR RUBROS AL 31/12/2019 (CUADRO NRO 2)
SECTOR PÚBLICO PROVINCIAL

Caracter : 140-Obras Sociales
Jurisdiccion : 001-Obra Social de la Pcia Tierra del Fuego
Ejercicio : 2019

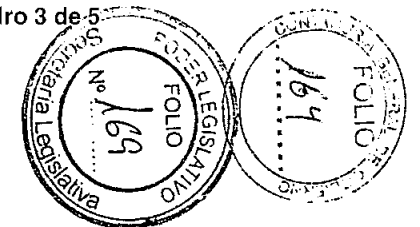
Rubro	Descripcion Rubro	Formulado	Aumentos	Disminucion	Calculo Definitivo	Ejecutado	Saldo
02 02 02	Del Sector Público Nacional	0.00	0.00	0.00	0.00	0.00	0.00
02 02 03	Del Sector público Nacional Financiero	0.00	0.00	0.00	0.00	0.00	0.00
02 02 04	De empresas Públicas	0.00	0.00	0.00	0.00	0.00	0.00
02 02 05	De sector público Provincial y Municipal	0.00	0.00	0.00	0.00	0.00	0.00
02 02 06	De entidades externas	0.00	0.00	0.00	0.00	0.00	0.00
03	RUBRO III	308,268,221.75	394,962,344.67	109,406,753.09	593,823,813.33	320,924,014.23	272,899,799.10
03 01	VENTA DE TITULOS Y VALORES	0.00	0.00	0.00	0.00	0.00	0.00
03 01 01	Venta de Títulos y Valores de Corto Plazo	0.00	0.00	0.00	0.00	0.00	0.00
03 01 02	Venta de Títulos y Valores de Largo Plazo	0.00	0.00	0.00	0.00	0.00	0.00
03 02	VENTA DE ACCIONES Y PARTICIPACIONES DE CA	0.00	0.00	0.00	0.00	0.00	0.00
03 02 01	De Empresas Privadas	0.00	0.00	0.00	0.00	0.00	0.00
03 02 02	De Instituciones Públicas Financieras	0.00	0.00	0.00	0.00	0.00	0.00
03 02 03	De Empresas Públicas no Financieras	0.00	0.00	0.00	0.00	0.00	0.00
03 02 04	De Empresas Públicas Multinacionales	0.00	0.00	0.00	0.00	0.00	0.00
03 02 05	De Organismos Internacionales	0.00	0.00	0.00	0.00	0.00	0.00
03 02 06	De Otras Empresas del Sector Externo	0.00	0.00	0.00	0.00	0.00	0.00
03 03	RECUPERACION DE PRESTAMOS DE CORTO PLA;	64,188,196.33	1,734,070.86	64,188,196.33	1,734,070.86	1,984,652.32	-250,581.46
03 03 01	Del Sector Privado	0.00	1,734,070.86	0.00	1,734,070.86	1,984,652.32	-250,581.46
03 03 02	Del Sector Público Nacional	0.00	0.00	0.00	0.00	0.00	0.00
03 03 03	Del Sector Público Provincial	64,188,196.33	0.00	64,188,196.33	0.00	0.00	0.00
03 03 04	Del Sector Público Municipal	0.00	0.00	0.00	0.00	0.00	0.00
03 03 06	De Instituciones Públicas Financieras	0.00	0.00	0.00	0.00	0.00	0.00
03 03 07	De Empresas Públicas no Financieras	0.00	0.00	0.00	0.00	0.00	0.00
03 03 08	De Empresas Públicas Multinacionales	0.00	0.00	0.00	0.00	0.00	0.00
03 03 09	Del Sector Externo	0.00	0.00	0.00	0.00	0.00	0.00

C.P. OVIEDO, GIMENEZ Araceli
Contadora General
Contaduría General del Gobierno
Prov. de Tierra del Fuego A. e I.A.S.

Usuario: adratler Fecha: 19/05/2020 - Hora: 07:39

Contabilidad General Informe: f3fhlbPágina Nro 3 de 5

Las Islas Malvinas, Georgias y Sandwich del Sur son y serán Argentinas





Provincia de Tierra del Fuego
Antártida e Islas del
Atlántico Sur

RESOLUCIÓN CONTADURÍA GENERAL NRO 00023/2017-ANEXO I
EJECUCIÓN PRESUPUESTARIA DE RECURSOS POR RUBROS AL 31/12/2019 (CUADRO NRO 2)
SECTOR PÚBLICO PROVINCIAL

Caracter : 140-Obras Sociales
Jurisdiccion : 001-Obra Social de la Pcia Tierra del Fuego
Ejercicio : 2019


Rubro	Descripción Rubro	Formulado	Aumentos	Disminución	Calculo Definitivo	Ejecutado	Saldo
03 04	Recuperación de Préstamos de Largo Plazo	0.00	0.00	0.00	0.00	0.00	0.00
03 04 01	Del Sector Privado	0.00	0.00	0.00	0.00	0.00	0.00
03 04 02	Del Sector Público Nacional	0.00	0.00	0.00	0.00	0.00	0.00
03 04 03	Del Sector Publico Provincial	0.00	0.00	0.00	0.00	0.00	0.00
03 04 04	Del Sector Público Municipal	0.00	0.00	0.00	0.00	0.00	0.00
03 04 06	De Instituciones Públicas Financieras	0.00	0.00	0.00	0.00	0.00	0.00
03 04 07	De Empresas Públicas no Financieras	0.00	0.00	0.00	0.00	0.00	0.00
03 04 08	De Empresas Públicas Multinacionales	0.00	0.00	0.00	0.00	0.00	0.00
03 04 09	Del Sector Externo	0.00	0.00	0.00	0.00	0.00	0.00
03 05	DISMINUCION DE OTROS ACTIVOS FINANCIEROS	235,282,174.54	393,228,273.81	36,420,705.88	592,089,742.47	318,939,361.91	273,150,380.56
03 05 01	Disminución de Disponibilidades	0.00	0.00	0.00	0.00	0.00	0.00
03 05 02	Disminución de Inversiones Financieras	0.00	0.00	0.00	0.00	0.00	0.00
03 05 03	Disminución de Cuentas Comerciales a Cobrar	0.00	0.00	0.00	0.00	0.00	0.00
03 05 04	Disminución de Otras Cuentas a Cobrar	235,282,174.54	393,228,273.81	36,420,705.88	592,089,742.47	317,422,030.49	274,667,711.98
03 05 05	Disminución de Documentos Comerciales a Cobrar	0.00	0.00	0.00	0.00	0.00	0.00
03 05 06	Disminución de Otros Documentos a Cobrar	0.00	0.00	0.00	0.00	0.00	0.00
03 05 07	Adelantos a Proveedores y Contratistas	0.00	0.00	0.00	0.00	1,517,331.42	-1,517,331.42
03 05 08	Activos Diferidos	0.00	0.00	0.00	0.00	0.00	0.00
03 06	ENDEUDAMIENTO PUBLICO	0.00	0.00	0.00	0.00	0.00	0.00
03 06 01	Colocación de Deuda Interna	0.00	0.00	0.00	0.00	0.00	0.00
03 06 02	Colocación de Deuda Externa	0.00	0.00	0.00	0.00	0.00	0.00
03 07	OBTENCION DE PRESTAMOS	0.00	0.00	0.00	0.00	0.00	0.00
03 07 01	Del Sector Privado	0.00	0.00	0.00	0.00	0.00	0.00
03 07 02	De la Administración Nacional	0.00	0.00	0.00	0.00	0.00	0.00
03 07 03	De Otras Instituciones Públicas Nacionales	0.00	0.00	0.00	0.00	0.00	0.00

C.P. OVIEDO GIMENEZ A. Acea
Contadora General
Contaduría General de Gobierno
Prov. de Tierra del Fuego, A. I. A. S.

Usuario: adratler Fecha: 19/05/2020 - Hora: 07:39

Contabilidad General Informe: f3fhlbPágina Nro 4 de 5

Las Islas Malvinas, Georgias y Sandwich del Sur son y serán Argentinas





Provincia de Tierra del Fuego
Antártida e Islas del
Atlántico Sur

RESOLUCIÓN CONTADURÍA GENERAL NRO 00023/2017-ANEXO I
EJECUCIÓN PRESUPUESTARIA DE RECURSOS POR RUBROS AL 31/12/2019 (CUADRO NRO 2)
SECTOR PÚBLICO PROVINCIAL

Caracter : 140-Obras Sociales
Jurisdiccion : 001-Obra Social de la Pcia Tierra del Fuego
Ejercicio : 2019

Rubro	Descripcion Rubro	Formulado	Aumentos	Disminucion	Calculo Definitivo	Ejecutado	Saldo
03 07 04	De Fondos Fiduciarios	0.00	0.00	0.00	0.00	0.00	0.00
03 07 05	De Provincias y Municipalidades	0.00	0.00	0.00	0.00	0.00	0.00
03 07 06	De Empresas Públicas no Financieras	0.00	0.00	0.00	0.00	0.00	0.00
03 07 07	De Instituciones Públicas Financieras	0.00	0.00	0.00	0.00	0.00	0.00
03 07 08	De Empresas Públicas Multinacionales	0.00	0.00	0.00	0.00	0.00	0.00
03 07 09	Del Sector Externo	0.00	0.00	0.00	0.00	0.00	0.00
03 08	INCREMENTO DE OTROS PASIVOS	8,797,850.88	0.00	8,797,850.88	0.00	0.00	0.00
03 08 01	De Cuentas a Pagar Comerciales	8,797,850.88	0.00	8,797,850.88	0.00	0.00	0.00
03 08 02	De Otras Cuentas a Pagar	0.00	0.00	0.00	0.00	0.00	0.00
03 08 03	De Documentos a Pagar Comerciales	0.00	0.00	0.00	0.00	0.00	0.00
03 08 04	De Otros Documentos a Pagar	0.00	0.00	0.00	0.00	0.00	0.00
03 08 05	De Depósitos	0.00	0.00	0.00	0.00	0.00	0.00
03 08 06	De Pasivos Diferidos	0.00	0.00	0.00	0.00	0.00	0.00
03 08 07	Incremento de Provisiones Provisiones y Reservas T	0.00	0.00	0.00	0.00	0.00	0.00
03 08 09	Conversión de la Deuda de Corto Plazo en Deuda de	0.00	0.00	0.00	0.00	0.00	0.00
03 09	INCREMENTO DEL PATRIMONIO	0.00	0.00	0.00	0.00	0.00	0.00
03 09 01	Incremento del Capital	0.00	0.00	0.00	0.00	0.00	0.00
03 09 02	Incremento de Reservas	0.00	0.00	0.00	0.00	0.00	0.00
03 09 03	Incremento de los Resultados	0.00	0.00	0.00	0.00	0.00	0.00
04	RUBRO IV	0.00	0.00	0.00	0.00	0.00	0.00
04 01	CONTRIBUCIONES FIGURATIVAS	0.00	0.00	0.00	0.00	0.00	0.00
04 01 01	Contribuciones fig p/financiar gastos corrientes	0.00	0.00	0.00	0.00	0.00	0.00
04 01 02	Contribuciones fig p/financiar gastos de capital	0.00	0.00	0.00	0.00	0.00	0.00
04 01 03	Contribuciones fig p/financiar aplicaciones financ	0.00	0.00	0.00	0.00	0.00	0.00

C.P. OVIEDO GIMENEZ Araceli
Contadora General
Contaduría General de Gobierno
Prov. de Tierra del Fuego A. e I.A.S.

Las Islas-Malvinas, Georgias y Sandwich del Sur son y serán Argentinas

Usuario: adratler Fecha: 19/05/2020 - Hora: 07:39

Contabilidad General Informe: f3fhlbPágina Nro. 5 de 5

ES COPIA FIEL DEL ORIGINAL
ADRIAN DRATLER
Ejercicio 2019
Contaduría General de Gobierno
Prov. de Tierra del Fuego A. e I.A.S.





Provincia de Tierra del Fuego
Antártida e Islas del
Atlántico Sur



RESOLUCION CONTADURIA GENERAL Nro 00023/2017-ANEXO I Ejercicio: 2019
CUENTA DE RESULTADO PRESUPUESTARIO - BASE DEVENGADO (CUADRO Nro 3.1)
Esquema Ahorro-Inversion-Financiamiento Sector Público Provincial Consolidado
Ejercicio: 2019 al 31/12/2019

Concepto	AdmCentral	OrgDescentralizados	OrgSegSocial	ObrasSociales	TotalAdmProvincial	FondosFiduciarios	EmpresasSocEstado	Eliminacion	TotSectPubNoFinanciero
I.Ingresos Corrientes	34,631,248,595.27	3,032,826,559.57	5,208,564,478.23	1,959,768,949.58	44,832,408,582.65	56,277,825.33	192,910,145.79	0.00	45,081,596,553.77
Ingresos Tributarios	24,656,077,761.30	914,009,905.56	12,477,332.86	0.00	25,582,564,999.72	0.00	0.00	0.00	25,582,564,999.72
Contribuciones a la Seguridad Social	0.00	0.00	5,087,941,423.14	1,743,878,789.50	6,831,820,212.64	0.00	0.00	0.00	6,831,820,212.64
Ingresos No Tributarios	8,048,194,457.46	125,906,181.60	2,140,782.94	267,548.61	8,176,508,970.61	0.00	540.23	0.00	8,176,509,510.84
Venta de Bienes y Sev. de las Adm.Pub.	212,683,103.13	30,739,752.47	0.00	0.00	243,422,855.60	0.00	0.00	0.00	243,422,855.60
Ingresos de Operaciones	4,147,300.00	1,858,583,443.79	0.00	215,127,157.07	2,077,857,900.86	0.00	189,243,256.52	0.00	2,267,101,157.38
Rentas de la Propiedad	573,198,894.96	101,682,276.15	106,004,939.29	495,454.40	781,381,564.80	56,277,825.33	1,166,349.04	0.00	838,825,739.17
Transferencias Corrientes	1,136,947,078.42	1,905,000.00	0.00	0.00	1,138,852,078.42	0.00	2,500,000.00	0.00	1,141,352,078.42
II.Gastos Corrientes	30,766,176,628.88	2,964,991,991.58	5,776,029,993.73	2,265,738,025.81	41,772,936,640.00	19,642,478.99	277,312,283.16	-56,500,000.00	42,013,391,402.15
Personal	16,190,130,195.80	1,730,525,982.90	106,407,183.98	226,458,654.08	18,253,522,016.76	0.00	36,433,216.44	0.00	18,289,955,233.20
Bienes Corrientes	763,687,437.51	505,227,661.86	1,904,377.73	455,347,523.98	1,726,167,001.08	529,546.70	159,978,512.06	0.00	1,886,675,059.84
Servicios No Personales	1,419,758,414.84	482,879,144.06	24,649,688.77	1,527,511,290.14	3,454,798,537.81	19,112,932.29	80,900,554.66	0.00	3,554,812,024.76
Transferencias p/Financiar Erog.Ctes.	10,188,354,709.29	46,630,044.48	5,643,005,384.92	56,420,557.61	15,934,410,696.30	0.00	0.00	-56,500,000.00	15,877,910,696.30
Intereses de la Deuda	1,829,404,435.67	700,232.29	0.00	0.00	1,830,104,667.96	0.00	0.00	0.00	1,830,104,667.96
Otros	374,841,435.77	199,028,925.99	63,358.33	0.00	573,933,720.09	0.00	0.00	0.00	573,933,720.09
III.Ahorro/Desahorro	3,865,071,966.39	67,834,567.99	-567,465,515.50	-305,969,076.23	3,059,471,942.65	36,635,346.34	-84,402,137.37	56,500,000.00	3,068,205,151.62
IV.Recursos de Capital	314,745,610.26	471,304,511.44	3,605,661.17	0.00	789,655,782.87	0.00	0.00	0.00	789,655,782.87
Recursos Propios de Capital	0.00	16,535,366.56	0.00	0.00	16,535,366.56	0.00	0.00	0.00	16,535,366.56
Transferencias de Capital	277,040,770.05	291,817,605.97	0.00	0.00	568,858,376.02	0.00	0.00	0.00	568,858,376.02
Disminucion de la Inversion Financiera	37,704,840.21	162,951,538.91	3,605,661.17	0.00	204,262,040.29	0.00	0.00	0.00	204,262,040.29
V.Gastos de Capital	3,632,555,346.44	1,648,657,660.42	6,073,483.83	5,570,357.02	5,292,856,847.71	154,465,914.57	1,574,915.36	-64,218,528.08	5,384,679,149.56
Inversion Real Directa	2,278,534,634.73	1,353,463,353.47	2,025,483.83	5,570,357.02	3,639,593,829.05	127,642,481.17	1,574,915.36	0.00	3,768,811,225.58
Inversion Financiera	485,825,307.04	294,022,628.23	4,048,000.00	0.00	783,895,935.27	26,823,433.40	0.00	-64,218,528.08	746,500,840.59
Transferencias de Capital	868,195,404.67	1,171,678.72	0.00	0.00	869,367,083.39	0.00	0.00	0.00	869,367,083.39
VI.Resultado Financiero Previo (III+IV-V)	547,262,230.21	-1,109,518,580.99	-569,933,338.16	-311,539,433.25	-1,443,729,122.19	-117,830,568.23	-85,977,052.73	120,718,528.08	-1,526,818,215.07
Total Recursos	34,945,994,205.53	3,504,131,071.01	5,212,170,139.40	1,959,768,949.58	45,622,064,365.52	56,277,825.33	192,910,145.79	0.00	45,871,252,336.64
Total Gastos	34,398,731,975.32	4,613,649,652.00	5,782,103,477.56	2,271,308,382.83	47,065,793,487.71	174,108,393.56	278,887,198.52	-120,718,528.08	47,398,070,551.71
VII.Recursos Figurativos	2,899,196,467.02	1,629,406,745.09	177,262,868.03	0.00	4,705,866,080.14	0.00	0.00	0.00	4,705,866,080.14
VIII.Gastos Figurativos	4,721,515,244.64	7,606,577.53	0.00	0.00	4,729,121,822.17	0.00	0.00	0.00	4,729,121,822.17
IX.Resultado Financiero (VI+VII-VIII)	-1,275,056,547.41	512,281,586.57	-392,670,470.13	-311,539,433.25	-1,466,984,864.22	-117,830,568.23	-85,977,052.73	120,718,528.08	-1,550,073,957.10
X.Fuentes de Financiamiento	7,390,164,002.57	1,082,427,087.18	1,205,844,666.18	688,990,973.81	10,367,426,729.74	373,700,898.49	87,569,910.95	-334,611,707.31	10,494,085,831.87
Disminucion de la Inversion Financiera	1,504,159,357.11	397,400,799.70	553,338,247.91	330,673,712.40	2,785,572,117.12	76,999,073.07	26,016,639.25	0.00	2,888,587,829.44
Endeudamiento Publico e Incremento de Otros	5,884,856,410.41	685,026,287.48	652,506,418.27	358,317,261.41	7,580,706,377.57	18,590,118.11	5,053,271.70	0.00	7,604,349,767.38

ES COPIA
C.P. ADRIAN DANILE
Comandante en Jefe de la
Comandancia en Jefe de la
Provincia de Tierra del Fuego A. e I.A.S.

C.P. OVIEDO GIMENEZ ARACELI
Contadora General
Contaduría General de Gobierno
Prov de Tierra del Fuego A. e I.A.S.

Las Islas Malvinas, Georgias y Sandwich del Sur son y serán Argentinas

CONTADURIA GENERAL
FOLIO 1672
CONTADURIA GENERAL
FOLIO 1672



Provincia de Tierra del Fuego
Antártida e Islas del
Atlántico Sur



RESOLUCION CONTADURIA GENERAL Nro 00023/2017-ANEXO I Ejercicio: 2019

CUENTA DE RESULTADO PRESUPUESTARIO - BASE DEVENGADO (CUADRO Nro 3.1)


Esquema Ahorro-Inversion-Financiamiento Sector Público Provincial Consolidado

Ejercicio: 2019 al 31/12/2019

Concepto	AdmCentral	OrgDescentralizados	OrgSegSocial	ObrasSociales	TotalAdmProvincial	FondosFiduciarios	Empresas y SocEstado	Eliminacion	TotSectPubNoFinanciero
Incremento del Patrimonio	0.00	0.00	0.00	0.00	0.00	278,111,707.31	56,500,000.00	-334,611,707.31	0.00
Contribuciones Figurativas	1,148,235.05	0.00	0.00	0.00	1,148,235.05	0.00	0.00	0.00	1,148,235.05
XI.Aplicaciones Financieras	6,115,107,455.16	1,594,708,673.75	813,174,196.04	377,451,540.59	8,900,441,865.54	255,870,330.26	1,592,858.22	-213,893,179.23	8,944,011,874.79
Incremento de la Inversion Financiera	917,848,292.10	1,142,465,269.14	452,738,458.36	246,754,513.73	2,759,806,533.33	255,778,595.68	0.00	-213,893,179.23	2,801,691,949.78
Amortizacion de la Deuda y Disminucion de O	5,075,634,795.07	452,243,404.61	360,435,737.68	130,697,026.86	6,019,010,964.22	91,734.58	1,592,858.22	0.00	6,020,695,557.02
Gastos Figurativos	121,624,367.99	0.00	0.00	0.00	121,624,367.99	0.00	0.00	0.00	121,624,367.99
XII.Financiamiento Neto (X menos XI)	1,275,056,547.41	-512,281,586.57	392,670,470.14	311,539,433.22	1,466,984,864.20	117,830,568.23	85,977,052.73	-120,718,528.08	1,550,073,957.08
XIII.Resultado Financiero (IX mas XII)	0.00	0.00	0.01	-0.03	-0.02	0.00	0.00	0.00	-0.02

[Handwritten Signature]
C.P. OVIEDO GIMENEZ Araceli
Contadora General
Contaduría General de Gobierno
Prov. de Tierra del Fuego A. e I.A.S.

ES COPIA FIEL DEL ORIGINAL
C.P. ADRIAN DRATLER
Subsecretario de Gobierno
Prov. de Tierra del Fuego A. e I.A.S.






Provincia de Tierra del Fuego
Antártida e Islas del
Atlántico Sur



RESOLUCION CONTADURIA GENERAL Nro 00023/2017-ANEXO I Ejercicio: 2019
CUENTA DE RESULTADO PRESUPUESTARIO - BASE DEVENGADO (CUADRO Nro 3.2)
Esquema Ahorro-Inversion-Financiamiento Administracion Central al 31/12/2019

Concepto	Poder Legislativo	Poder Judicial	Poder Ejecutivo	Tribunal de Cuenta	Fiscalia de Estado	Total
I. Ingresos Corrientes	228,175.26	129,580,003.75	34,500,551,819.79	330,126.26	558,470.21	34,631,248,595.27
Ingresos Tributarios	0.00	0.00	24,656,077,761.30	0.00	0.00	24,656,077,761.30
Contribuciones a la Seguri	0.00	0.00	0.00	0.00	0.00	0.00
Ingresos No Tributarios	228,175.26	42,454,080.16	8,005,156,720.01	330,126.26	25,355.77	8,048,194,457.46
Venta de Bienes y Sev. de	0.00	0.00	212,683,103.13	0.00	0.00	212,683,103.13
Ingresos de Operaciones	0.00	0.00	4,147,300.00	0.00	0.00	4,147,300.00
Rentas de la Propiedad	0.00	87,125,923.59	485,539,856.93	0.00	533,114.44	573,198,894.96
Transferencias Corrientes	0.00	0.00	1,136,947,078.42	0.00	0.00	1,136,947,078.42
II. Gastos Corrientes	791,210,319.61	1,823,478,265.01	27,871,038,156.50	246,750,754.30	33,699,133.46	30,766,176,628.88
Personal	553,372,516.44	1,739,103,840.10	13,633,930,118.29	232,302,622.71	31,421,098.26	16,190,130,195.80
Bienes Corrientes	7,351,107.39	14,319,770.33	740,299,840.95	1,446,397.31	270,321.53	763,687,437.51
Servicios No Personales	230,486,695.78	69,969,575.92	1,104,292,695.19	13,001,734.28	2,007,713.67	1,419,758,414.84
Transferencias p/Financiar	0.00	85,078.66	10,188,269,630.63	0.00	0.00	10,188,354,709.29
Intereses de la Deuda	0.00	0.00	1,829,404,435.67	0.00	0.00	1,829,404,435.67
Otros	0.00	0.00	374,841,435.77	0.00	0.00	374,841,435.77
III. Ahorro/Desahorro	-790,982,144.35	-1,693,898,261.26	6,629,513,663.29	-246,420,628.04	-33,140,663.25	3,865,071,966.39
IV. Recursos de Capital	0.00	2,917,198.80	311,828,411.46	0.00	0.00	314,745,610.26
Recursos Propios de Capita	0.00	0.00	0.00	0.00	0.00	0.00
Transferencias de Capital	0.00	2,917,198.80	274,123,571.25	0.00	0.00	277,040,770.05
Disminucion de la Inversio	0.00	0.00	37,704,840.21	0.00	0.00	37,704,840.21
V. Gastos de Capital	5,650,334.03	161,303,162.20	3,464,636,405.23	653,076.48	312,368.50	3,632,555,346.44
Inversion Real Directa	5,650,334.03	161,138,162.20	2,110,780,693.52	653,076.48	312,368.50	2,278,534,634.73
Inversion Financiera	0.00	0.00	485,825,307.04	0.00	0.00	485,825,307.04
Transferencias de Capital	0.00	165,000.00	868,030,404.67	0.00	0.00	868,195,404.67
VI. Resultado Financiero Pre	-796,632,478.38	-1,852,284,224.66	3,476,705,669.52	-247,073,704.52	-33,453,031.75	547,262,230.21
Total Recursos	228,175.26	132,497,202.55	34,812,380,231.25	330,126.26	558,470.21	34,945,994,205.53
Total Gastos	796,860,653.64	1,984,781,427.21	31,335,674,561.73	247,403,830.78	34,011,501.96	34,398,731,975.32
VII. Recursos Figurativos	792,555,018.99	1,829,066,402.98	12,457,391.45	233,489,738.41	31,627,915.19	2,899,196,467.02
VIII. Gastos Figurativos	0.00	0.00	4,721,515,244.64	0.00	0.00	4,721,515,244.64
IX. Resultado Financiero (VI	-4,077,459.39	-23,217,821.68	-1,232,352,183.67	-13,583,966.11	-1,825,116.56	-1,275,056,547.41
X. Fuentes de Financiamiento	64,621,263.73	237,239,284.09	7,054,552,322.38	30,459,885.95	3,291,246.42	7,390,164,002.57
Disminucion de la Inversio	1,588,552.01	25,891,334.79	1,464,853,415.38	9,331,206.28	2,494,848.65	1,504,159,357.11
Endeudamiento Publico e In	63,032,711.72	211,347,949.30	5,588,550,671.95	21,128,679.67	796,397.77	5,884,856,410.41

C.P. OVIEDO GIMENEZ Araceli
Contadora General
Contaduría General de Gobierno
Prov. de Tierra del Fuego A) e I.A.S.



ESTADO ORIGINAL
Comptaduria General de Gobierno
Prov. de Tierra del Fuego A) e I.A.S.



Provincia de Tierra del Fuego
Antártida e Islas del
Atlántico Sur




RESOLUCION CONTADURIA GENERAL Nro 00023/2017-ANEXO I Ejercicio: 2019


CUENTA DE RESULTADO PRESUPUESTARIO - BASE DEVENGADO (CUADRO Nro 3.2)

Esquema Ahorro-Inversion-Financiamiento Administracion Central al 31/12/2019

Concepto	Poder Legislativo	Poder Judicial	Poder Ejecutivo	Tribunal de Cuenta	Fiscalia de Estado	Total
Incremento del Patrimonio	0.00	0.00	0.00	0.00	0.00	0.00
Contribuciones Figurativas	0.00	0.00	1,148,235.05	0.00	0.00	1,148,235.05
XI. Aplicaciones Financieras	60,543,804.34	214,021,462.41	5,822,200,138.71	16,875,919.84	1,466,129.86	6,115,107,455.16
Incremento de la Inversion	6,000.00	88,585,748.60	828,723,429.06	0.00	533,114.44	917,848,292.10
Amortizacion de la Deuda y Gastos Figurativos	60,537,804.34	125,435,713.81	4,871,852,341.66	16,875,919.84	933,015.42	5,075,634,795.07
XII. Financiamiento Neto (X)	4,077,459.39	23,217,821.68	1,232,352,183.67	13,583,966.11	1,825,116.56	1,275,056,547.41
XIII. Resultado Financiero (0.00	0.00	0.00	0.00	0.00	0.00


C.P. OVIEDO GIMENEZ, Araceli
Contadora General
Contaduría General de Gobierno
Prov. de Tierra del Fuego A. e I.A.S.

ES COPIA FIEL DEL ORIGINAL
C.P. ADRIAN DRATLER
Subsecretario General
Contaduría General de Gobierno
Prov. de Tierra del Fuego A. e I.A.S.





Provincia de Tierra del Fuego
Antártida e Islas del
Atlántico Sur



RESOLUCION CONTADURIA GENERAL Nro 00023/2017-ANEXO I Ejercicio: 2019
CUENTA DE RESULTADO PRESUPUESTARIO - BASE DEVENGADO (CUADRO Nro 3.3)
Esquema Ahorro-Inversion-Financiamiento Organismos Descentralizados al 31/12/2019

Concepto	IN.FUE.TUR.	D.P.P.	I.P.V.	D.P.V.	D.P.E.	D.P.O.S.S.	I.P.R.A.	A.R.E.F.	Totál
I.Ingresos Corrientes	47,733,302.44	498,690,654.97	604,485,168.25	141,579,315.53	989,973,648.38	304,776,261.69	426,731,382.43	18,856,825.88	3,032,826,559.57
Ingresos Tributarios	0.00	0.00	563,562,511.68	140,175,595.12	210,271,798.76	0.00	0.00	0.00	914,009,905.56
Contribuciones a la Seguri	0.00	0.00	0.00	0.00	0.00	0.00	0.00	0.00	0.00
Ingresos No Tributarios	47,733,302.44	281,600.00	0.00	1,403,720.41	1,472,381.75	841,238.45	74,173,938.55	0.00	125,906,181.60
Venta de Bienes y Sev. de	0.00	0.00	30,739,752.47	0.00	0.00	0.00	0.00	0.00	30,739,752.47
Ingresos de Operaciones	0.00	423,861,508.80	0.00	0.00	778,229,467.87	303,935,023.24	352,557,443.88	0.00	1,858,583,443.79
Rentas de la Propiedad	0.00	74,547,546.17	10,182,904.10	0.00	0.00	0.00	0.00	16,951,825.88	101,682,276.15
Transferencias Corrientes	0.00	0.00	0.00	0.00	0.00	0.00	0.00	1,905,000.00	1,905,000.00
II.Gastos Corrientes	113,311,793.05	257,699,451.51	340,170,478.47	171,663,978.14	831,001,145.96	370,201,284.07	427,449,732.68	453,494,127.70	2,964,991,991.58
Personal	75,275,865.53	201,685,585.96	294,835,924.67	147,486,878.01	314,786,043.34	226,801,741.85	84,965,804.69	384,688,138.85	1,730,525,982.90
Bienes Corrientes	1,779,784.09	14,749,093.67	4,408,268.00	10,429,644.83	447,955,361.13	21,394,756.59	1,533,967.50	2,976,786.05	505,227,661.86
Servicios No Personales	36,207,827.87	39,150,119.38	40,926,285.80	13,581,606.10	63,192,477.98	122,004,785.63	102,046,838.50	65,769,202.80	482,879,144.06
Transferencias p/Financiar	0.00	2,114,652.50	0.00	165,849.20	2,996,136.00	0.00	41,293,406.78	60,000.00	46,630,044.48
Intereses de la Deuda	0.00	0.00	0.00	0.00	0.00	0.00	700,232.29	0.00	700,232.29
Otros	48,315.56	0.00	0.00	0.00	2,071,127.51	0.00	196,909,482.92	0.00	199,028,925.99
III.Ahorro/Desahorro	-65,578,490.61	240,991,203.46	264,314,689.78	-30,084,662.61	158,972,502.42	-65,425,022.38	-718,350.25	-434,637,301.82	67,834,567.99
IV.Recursos de Capital	3,324,295.96	0.00	388,550,751.26	6,778,666.34	0.00	72,650,797.88	0.00	0.00	471,304,511.44
Recursos Propios de Capita	0.00	0.00	16,535,366.56	0.00	0.00	0.00	0.00	0.00	16,535,366.56
Transferencias de Capital	3,324,295.96	0.00	209,063,845.79	6,778,666.34	0.00	72,650,797.88	0.00	0.00	291,817,605.97
Disminucion de la Inversio	0.00	0.00	162,951,538.91	0.00	0.00	0.00	0.00	0.00	162,951,538.91
V.Gastos de Capital	423,765.65	22,461,836.08	938,594,446.74	14,476,157.79	62,939,149.43	604,048,602.86	1,945,326.89	3,768,375.00	1,648,657,660.44
Inversion Real Directa	423,765.65	22,461,836.08	644,571,818.51	14,476,157.79	61,767,470.71	604,048,602.86	1,945,326.89	3,768,374.98	1,353,463,353.47
Inversion Financiera	0.00	0.00	294,022,628.23	0.00	0.00	0.00	0.00	0.02	294,022,628.25
Transferencias de Capital	0.00	0.00	0.00	0.00	1,171,678.72	0.00	0.00	0.00	1,171,678.72
VI.Resultado Financiero Pre	-62,677,960.30	218,529,367.38	-285,729,005.70	-37,782,154.06	96,033,352.99	-596,822,827.36	-2,663,677.14	-438,405,676.82	-1,109,518,581.01
Total Recursos	51,057,598.40	498,690,654.97	993,035,919.51	148,357,981.87	989,973,648.38	377,427,059.57	426,731,382.43	18,856,825.88	3,504,131,071.01
Total Gastos	113,735,558.70	280,161,287.59	1,278,764,925.21	186,140,135.93	893,940,295.39	974,249,886.93	429,395,059.57	457,262,502.70	4,613,649,652.02
VII.Recursos Figurativos	81,550,599.70	0.00	461,693,026.59	43,127,220.26	58,986,080.00	454,969,723.86	0.00	529,080,094.68	1,629,406,745.09
VIII.Gastos Figurativos	0.00	0.00	0.00	0.00	0.00	0.00	0.00	7,606,577.53	7,606,577.53
IX.Resultado Financiero (VI	18,872,639.40	218,529,367.38	175,964,020.89	5,345,066.20	155,019,432.99	-141,853,103.50	-2,663,677.14	83,067,840.33	512,281,586.55
X.Fuentes de Financiamiento	8,672,559.23	13,808,291.75	173,076,087.48	27,913,008.36	259,093,961.49	478,314,132.38	16,338,119.48	105,210,927.01	1,082,427,087.18
Disminucion de la Inversio	0.00	9,160,676.70	12,477,362.04	3,140,538.57	56,087,378.72	256,696,225.84	0.00	59,838,617.83	397,400,799.70
Endeudamiento Publico e In	8,672,559.23	4,647,615.05	160,598,725.44	24,772,469.79	203,006,582.77	221,617,906.54	16,338,119.48	45,372,309.18	685,026,287.48

ES COPIA DEL ORIGINAL
C.P. ADRIAN DRABER
Subsecretario de Gobierno
Provincia de Tierra del Fuego A.C.A.S.

C.P. OVIEDO MENEX Araceli
Contadora General
Contaduría General de Gobierno
de Tierra del Fuego A.C.A.S.

SECRETARIA LEGISLATIVA
PODER EJECUTIVO
FOLIO N.º 176
CONTABILIDAD GENERAL
INFORME: E33111b - Página 1 de 2

Usuario: adra... Fecha: 19/05/2020 - Hora: 08:49

Las Islas Malvinas, Georgias y Sandwich del Sur son y serán Argentinas




Provincia de Tierra del Fuego
Antártida e Islas del
Atlántico Sur




RESOLUCION CONTADURIA GENERAL Nro 00023/2017-ANEXO I Ejercicio: 2019
CUENTA DE RESULTADO PRESUPUESTARIO - BASE DEVENGADO (CUADRO Nro 3.3)
Esquema Ahorro-Inversion-Financiamiento Organismos Descentralizados al 31/12/2019

Concepto	IN.FUE.TUR.	D.P.P.	I.P.V.	D.P.V.	D.P.E.	D.P.O.S.S.	I.P.R.A.	A.R.E.F.	Total
Incremento del Patrimonio	0.00	0.00	0.00	0.00	0.00	0.00	0.00	0.00	0.00
Contribuciones Figurativas	0.00	0.00	0.00	0.00	0.00	0.00	0.00	0.00	0.00
XI.Aplicaciones Financieras	27,545,198.63	232,337,659.13	349,040,108.37	33,258,074.56	414,113,394.48	336,461,028.88	13,674,442.34	188,278,767.36	1,594,708,673.75
Incremento de la Inversion	20,759,118.82	163,890,120.50	237,539,200.86	28,144.69	393,817,317.69	160,738,946.02	4,666,097.15	161,026,323.41	1,142,465,269.14
Amortizacion de la Deuda y Gastos Figurativos	6,786,079.81	68,447,538.63	111,500,907.51	33,229,929.87	20,296,076.79	175,722,082.86	9,008,345.19	27,252,443.95	452,243,404.61
XII.Financiamiento Neto (X	-18,872,639.40	-218,529,367.38	-175,964,020.89	-5,345,066.20	-155,019,432.99	141,853,103.50	2,663,677.14	-83,067,840.35	-512,281,586.57
XIII.Resultado Financiero (0.00	0.00	0.00	0.00	0.00	0.00	0.00	-0.02	-0.02


C.P. OVIEDO GIMÉNEZ Araceli
Contadora General
Contaduría General de Gobierno
Prov. de Tierra del Fuego A. e I.A.S.

ES COPIA FIEL DEL ORIGINAL
CIVIL DRATLER
Subsecretario General
Contaduría General de Gobierno
Prov. de Tierra del Fuego A. e I.A.S.





Provincia de Tierra del Fuego
Antártida e Islas del
Atlántico Sur



RESOLUCION CONTADURIA GENERAL Nro 00023/2017-ANEXO I Ejercicio: 2019

CUENTA DE RESULTADO PRESUPUESTARIO - BASE DEVENGADO (CUADRO Nro 3.4)

Esquema Ahorro-Inversion-Financiamiento Organismos de Seguridad Social al 31/12/2019

Concepto	C.P.S.P.T.F.	C.R.P.T.F.	Total
I.Ingresos Corrientes	4,674,970,510.91	533,593,967.32	5,208,564,478.23
Ingresos Tributarios	12,477,332.86	0.00	12,477,332.86
Contribuciones a la Seguri	4,661,163,962.24	426,777,460.90	5,087,941,423.14
Ingresos No Tributarios	872,007.70	1,268,775.24	2,140,782.94
Venta de Bienes y Sev. de	0.00	0.00	0.00
Ingresos de Operaciones	0.00	0.00	0.00
Rentas de la Propiedad	457,208.11	105,547,731.18	106,004,939.29
Transferencias Corrientes	0.00	0.00	0.00
II.Gastos Corrientes	5,339,203,623.93	436,826,369.80	5,776,029,993.73
Personal	89,685,188.09	16,721,995.89	106,407,183.98
Bienes Corrientes	1,734,251.08	170,126.65	1,904,377.73
Servicios No Personales	14,691,885.36	9,957,803.41	24,649,688.77
Transferencias p/Financiar	5,233,028,941.07	409,976,443.85	5,643,005,384.92
Intereses de la Deuda	0.00	0.00	0.00
Otros	63,358.33	0.00	63,358.33
III.Ahorro/Desahorro	-664,233,113.02	96,767,597.52	-567,465,515.50
IV.Recursos de Capital	0.00	3,605,661.17	3,605,661.17
Recursos Propios de Capita	0.00	0.00	0.00
Transferencias de Capital	0.00	0.00	0.00
Disminucion de la Inversio	0.00	3,605,661.17	3,605,661.17
V.Gastos de Capital	1,961,641.13	4,111,842.70	6,073,483.83
Inversion Real Directa	1,961,641.13	63,842.70	2,025,483.83
Inversion Financiera	0.00	4,048,000.00	4,048,000.00
Transferencias de Capital	0.00	0.00	0.00
VI.Resultado Financiero Pre	-666,194,754.15	96,261,415.99	-569,933,338.16
Total Recursos	4,674,970,510.91	537,199,628.49	5,212,170,139.40
Total Gastos	5,341,165,265.06	440,938,212.50	5,782,103,477.56
VII.Recursos Figurativos	177,262,868.03	0.00	177,262,868.03
VIII.Gastos Figurativos	0.00	0.00	0.00
IX.Resultado Financiero (VI	-488,931,886.12	96,261,415.99	-392,670,470.13
X.Fuentes de Financiamiento	1,031,672,536.81	174,172,129.37	1,205,844,666.18
Disminucion de la Inversio	379,166,118.54	174,172,129.37	553,338,247.91
Endeudamiento Publico e In	652,506,418.27	0.00	652,506,418.27

[Handwritten Signature]
C.P. OVIEDO GIMENEZ Araceli
Contadra General
Contaduria General de Gobierno
Prov. de Tierra del Fuego A. e I.A.S.

COPIA FIEL ORIGINAL
C.P. ADRIANA PRATLER
Subsecretaria de Gobierno
Provincia de Tierra del Fuego A. e I.A.S.

Usuario: administrador Fecha: 19/05/2020 - Hora: 08:29

Las Islas Malvinas, Georgias y Sandwich del Sur son y serán Argentinas

Contabilidad General Informe: E3fh1lb - Pagina: 1 de 2
FOLIO 178
FOLIO 175
SECRETARIA LEGISLATIVA
FOLIO 178
FOLIO 175



Provincia de Tierra del Fuego
Antártida e Islas del
Atlántico Sur



RESOLUCION CONTADURIA GENERAL Nro 00023/2017-ANEXO I Ejercicio: 2019


CUENTA DE RESULTADO PRESUPUESTARIO - BASE DEVENGADO (CUADRO Nro 3.4)

Esquema Ahorro-Inversion-Financiamiento Organismos de Seguridad Social al 31/12/2019

Concepto	C.P.S.P.T.F.	C.R.P.T.F	Total
Incremento del Patrimonio	0.00	0.00	0.00
Contribuciones Figurativas	0.00	0.00	0.00
XI.Aplicaciones Financieras	542,740,650.69	270,433,545.35	813,174,196.04
Incremento de la Inversion	183,483,913.01	269,254,545.35	452,738,458.36
Amortizacion de la Deuda y Gastos Figurativos	359,256,737.68	1,179,000.00	360,435,737.68
XII.Financiamiento Neto (X	488,931,886.12	-96,261,415.98	392,670,470.14
XIII.Resultado Financiero (0.00	0.01	0.01

[Handwritten Signature]
C.P. OVIEDO GIMENEZ Araceli
Contadora General
Contaduría General de Gobierno
Prov. de Tierra del Fuego A. e I.A.S.

ES COPIA FIEC DEL ORIGINAL
C.P. ADRIAN DRATLER
Contador General
Prov. de Tierra del Fuego A. e I.A.S.





Provincia de Tierra del Fuego
Antártida e Islas del
Atlántico Sur



RESOLUCION CONTADURIA GENERAL Nro 00023/2017-ANEXO I Ejercicio: 2019
CUENTA DE RESULTADO PRESUPUESTARIO - BASE DEVENGADO (CUADRO Nro 3.4)
Esquema Ahorro-Inversion-Financiamiento Obras Sociales al 31/12/2019

Concepto	O.S.E.F.	Total
I.Ingresos Corrientes	1,959,768,949.58	1,959,768,949.58
Ingresos Tributarios	0.00	0.00
Contribuciones a la Seguri	1,743,878,789.50	1,743,878,789.50
Ingresos No Tributarios	267,548.61	267,548.61
Venta de Bienes y Sev. de	0.00	0.00
Ingresos de Operaciones	215,127,157.07	215,127,157.07
Rentas de la Propiedad	495,454.40	495,454.40
Transferencias Corrientes	0.00	0.00
II.Gastos Corrientes	2,265,738,025.81	2,265,738,025.81
Personal	226,458,654.08	226,458,654.08
Bienes Corrientes	455,347,523.98	455,347,523.98
Servicios No Personales	1,527,511,290.14	1,527,511,290.14
Transferencias p/Financiar	56,420,557.61	56,420,557.61
Intereses de la Deuda	0.00	0.00
Otros	0.00	0.00
III.Ahorro/Desahorro	-305,969,076.23	-305,969,076.23
IV.Recursos de Capital	0.00	0.00
Recursos Propios de Capita	0.00	0.00
Transferencias de Capital	0.00	0.00
Disminucion de la Inversio	0.00	0.00
V.Gastos de Capital	5,570,357.02	5,570,357.02
Inversion Real Directa	5,570,357.02	5,570,357.02
Inversion Financiera	0.00	0.00
Transferencias de Capital	0.00	0.00
VI.Resultado Financiero Pre	-311,539,433.25	-311,539,433.25
Total Recursos	1,959,768,949.58	1,959,768,949.58
Total Gastos	2,271,308,382.83	2,271,308,382.83
VII.Recursos Figurativos	0.00	0.00
VIII.Gastos Figurativos	0.00	0.00
IX.Resultado Financiero (VI	-311,539,433.25	-311,539,433.25
X.Fuentes de Financiamiento	688,990,973.81	688,990,973.81
Disminucion de la Inversio	330,673,712.40	330,673,712.40
Endeudamiento Publico e In	358,317,261.41	358,317,261.41

[Handwritten Signature]
C.P. OVIEDO GIMENEZ Apacelli
Contadora General
Contaduría General de Gobierno
Prov. de Tierra del Fuego A. e I.A.S.



COPIA ORIGINAL
CONTADURIA GENERAL
SECRETARIA LEGISLATIVA
FOLIO 180
CONTADURIA GENERAL
FOLIO 180



Provincia de Tierra del Fuego
Antártida e Islas del
Atlántico Sur




RESOLUCION CONTADURIA GENERAL Nro 00023/2017-ANEXO I Ejercicio: 2019


CUENTA DE RESULTADO PRESUPUESTARIO - BASE DEVENGADO (CUADRO Nro 3.4)

Esquema Ahorro-Inversion-Financiamiento Obras Sociales al 31/12/2019

Concepto	O.S.E.F.	Total
Incremento del Patrimonio	0.00	0.00
Contribuciones Figurativas	0.00	0.00
XI. Aplicaciones Financieras	377,451,540.59	377,451,540.59
Incremento de la Inversion	246,754,513.73	246,754,513.73
Amortizacion de la Deuda y	130,697,026.86	130,697,026.86
Gastos Figurativos	0.00	0.00
XII. Financiamiento Neto (X	311,539,433.22	311,539,433.22
XIII. Resultado Financiero (-0.03	-0.03


C.P. OVIEDO GIMENEZ Araceli
Contadora General
Contaduría General de Gobierno
Prov. de Tierra del Fuego A. e I.A.S.

ES COPIA FIEL DEL ORIGINAL
C.P. ADRIAN DRATLER
Sub Contador General
Contaduría General de Gobierno
Prov. de Tierra del Fuego A. e I.A.S.





Provincia de Tierra del Fuego
Antártida e Islas del
Atlántico Sur





RESOLUCION CONTADURIA GENERAL Nro 00023/2017-ANEXO I Ejercicio: 2019

CUENTA DE RESULTADO PRESUPUESTARIO - BASE DEVENGADO (CUADRO Nro 3.5)

Esquema Ahorro-Inversion-Financiamiento Empresas y Sociedades del Estado al 31/12/2019

Concepto	Lab Fin del Mundo	Total
I. Ingresos Corrientes	192,910,145.79	192,910,145.79
Ingresos Tributarios	0.00	0.00
Contribuciones a la Seguri	0.00	0.00
Ingresos No Tributarios	540.23	540.23
Venta de Bienes y Sev. de	0.00	0.00
Ingresos de Operaciones	189,243,256.52	189,243,256.52
Rentas de la Propiedad	1,166,349.04	1,166,349.04
Transferencias Corrientes	2,500,000.00	2,500,000.00
II. Gastos Corrientes	277,312,283.16	277,312,283.16
Personal	36,433,216.44	36,433,216.44
Bienes Corrientes	159,978,512.06	159,978,512.06
Servicios No Personales	80,900,554.66	80,900,554.66
Transferencias p/Financiar	0.00	0.00
Intereses de la Deuda	0.00	0.00
Otros	0.00	0.00
III. Ahorro/Desahorro	-84,402,137.37	-84,402,137.37
IV. Recursos de Capital	0.00	0.00
Recursos Propios de Capita	0.00	0.00
Transferencias de Capital	0.00	0.00
Disminucion de la Inversio	0.00	0.00
V. Gastos de Capital	1,574,915.36	1,574,915.36
Inversion Real Directa	1,574,915.36	1,574,915.36
Inversion Financiera	0.00	0.00
Transferencias de Capital	0.00	0.00
VI. Resultado Financiero Pre	-85,977,052.73	-85,977,052.73
Total Recursos	192,910,145.79	192,910,145.79
Total Gastos	278,887,198.52	278,887,198.52
VII. Recursos Figurativos	0.00	0.00
VIII. Gastos Figurativos	0.00	0.00
IX. Resultado Financiero (VI	-85,977,052.73	-85,977,052.73
X. Fuentes de Financiamiento	87,569,910.95	87,569,910.95
Disminucion de la Inversio	26,016,639.25	26,016,639.25
Endeudamiento Publico e In	5,053,271.70	5,053,271.70

[Handwritten Signature]
C.P. OVIEDO GIMENEZ Araceli
Contadora General
Contaduría General de Gobierno
Prov. de Tierra del Fuego A. e I.A.S.



Usuario: adra... Fecha: 19/05/2020 - Hora: 14:21

ES COPIA DEL ORIGINAL
C.P. ANDREA DE ATTLER
Subsecretaría de Contaduría y Finanzas
Gobierno de Tierra del Fuego A. e I.A.S.



Provincia de Tierra del Fuego
Antártida e Islas del
Atlántico Sur



RESOLUCION CONTADURIA GENERAL Nro 00023/2017-ANEXO I Ejercicio: 2019

CUENTA DE RESULTADO PRESUPUESTARIO - BASE DEVENGADO (CUADRO Nro 3.5)


Esquema Ahorro-Inversion-Financiamiento Empresas y Sociedades del Estado al 31/12/2019

Con	Concepto	Lab Fin del Mundo	Total
I.	Incremento del Patrimonio	56,500,000.00	56,500,000.00
I	Contribuciones Figurativas	0.00	0.00
C	XI.Aplicaciones Financieras	1,592,858.22	1,592,858.22
I	Incremento de la Inversion	0.00	0.00
V	Amortizacion de la Deuda y	1,592,858.22	1,592,858.22
I	Gastos Figurativos	0.00	0.00
R	XII.Financiamiento Neto (X	85,977,052.73	85,977,052.73
T	XIII.Resultado Financiero (0.00	0.00

II
P
B
S
T
I
O
II.
IV
R
T
D
V.
I
E
T
VI
T
VI
IX
X.)
D:
E:

C.P. OVIEDO GIMENEZ Araceli
Contadora General
Contaduria General de Gobierno
Prov. de Tierra del Fuego A. e I.A.S

ES COPIA FIEL DEL ORIGINAL
C.P. ADRIAN PERAZZINI
Contaduria General de Gobierno
Prov. de Tierra del Fuego A. e I.A.S






Provincia de Tierra del Fuego
Antártida e Islas del
Atlántico Sur



RESOLUCION CONTADURIA GENERAL Nro 00023/2017-ANEXO I Ejercicio: 2019
CUESTA DE RESULTADO PRESUPUESTARIO - BASE DEVENGADO (CUADRO Nro 3.5)
Esquema Ahorro-Inversion-Financiamiento Fondos Fiduciarios al 31/12/2019

Concepto	Fideic Austral	Fideic AREF	Fideic RespSocEmp	Total
I.Ingresos Corrientes	0.00	5,272,702.41	51,005,122.92	56,277,825.33
Ingresos Tributarios	0.00	0.00	0.00	0.00
Contribuciones a la Seguri	0.00	0.00	0.00	0.00
Ingresos No Tributarios	0.00	0.00	0.00	0.00
Venta de Bienes y Sev. de	0.00	0.00	0.00	0.00
Ingresos de Operaciones	0.00	0.00	0.00	0.00
Rentas de la Propiedad	0.00	5,272,702.41	51,005,122.92	56,277,825.33
Transferencias Corrientes	0.00	0.00	0.00	0.00
II.Gastos Corrientes	4,080,380.51	15,371,505.22	190,593.26	19,642,478.99
Personal	0.00	0.00	0.00	0.00
Bienes Corrientes	0.00	529,546.70	0.00	529,546.70
Servicios No Personales	4,080,380.51	14,841,958.52	190,593.26	19,112,932.29
Transferencias p/Financiar	0.00	0.00	0.00	0.00
Intereses de la Deuda	0.00	0.00	0.00	0.00
Otros	0.00	0.00	0.00	0.00
III.Ahorro/Desahorro	-4,080,380.51	-10,098,802.81	50,814,529.66	36,635,346.34
IV.Recursos de Capital	0.00	0.00	0.00	0.00
Recursos Propios de Capita	0.00	0.00	0.00	0.00
Transferencias de Capital	0.00	0.00	0.00	0.00
Disminucion de la Inversio	0.00	0.00	0.00	0.00
V.Gastos de Capital	60,345,308.87	31,183,911.61	62,936,694.09	154,465,914.57
Inversion Real Directa	60,345,308.87	31,183,911.61	36,113,260.69	127,642,481.17
Inversion Financiera	0.00	0.00	26,823,433.40	26,823,433.40
Transferencias de Capital	0.00	0.00	0.00	0.00
VI.Resultado Financiero Pre	-64,425,689.38	-41,282,714.42	-12,122,164.43	-117,830,568.23
Total Recursos	0.00	5,272,702.41	51,005,122.92	56,277,825.33
Total Gastos	64,425,689.38	46,555,416.83	63,127,287.35	174,108,393.56
VII.Recursos Figurativos	0.00	0.00	0.00	0.00
VIII.Gastos Figurativos	0.00	0.00	0.00	0.00
IX.Resultado Financiero (VI	-64,425,689.38	-41,282,714.42	-12,122,164.43	-117,830,568.23
X.Fuentes de Financiamiento	64,425,689.38	225,211,468.32	84,063,740.79	373,700,898.49
Disminucion de la Inversio	207,161.30	67,278,170.98	9,513,740.79	76,999,073.07
Endeudamiento Publico e In	0.00	18,590,118.11	0.00	18,590,118.11

Araceli
C.P. OVIEDO GIMENEZ Araceli
Contadra General
Contaduria General de Gobierno
Prov. de Tierra del Fuego A. e I.A.S.



COPIA DEL ORIGINAL
 CONTADURIA GENERAL
 PROV. DE TIERRA DEL FUEGO A. e I.A.S.



Provincia de Tierra del Fuego
Antártida e Islas del
Atlántico Sur



RESOLUCION CONTADURIA GENERAL Nro 00023/2017-ANEXO I Ejercicio: 2019


CUENTA DE RESULTADO PRESUPUESTARIO - BASE DEVENGADO (CUADRO Nro 3.5)

Esquema Ahorro-Inversion-Financiamiento Fondos Fiduciarios al 31/12/2019

Concepto	Fideic Austral	Fideic AREF	Fideic RespSocEmp	Total
Incremento del Patrimonio	64,218,528.08	139,343,179.23	74,550,000.00	278,111,707.31
Contribuciones Figurativas	0.00	0.00	0.00	0.00
XI.Aplicaciones Financieras	0.00	183,928,753.90	71,941,576.36	255,870,330.26
Incremento de la Inversion	0.00	183,837,019.32	71,941,576.36	255,778,595.68
Amortizacion de la Deuda y Gastos Figurativos	0.00	91,734.58	0.00	91,734.58
XII.Financiamiento Neto (X	64,425,689.38	41,282,714.42	12,122,164.43	117,830,568.23
XIII.Resultado Financiero (0.00	0.00	0.00	0.00

[Handwritten Signature]
C.P. OVIEDO GIMENEZ Araceli
Contadora General
Contaduria General de Gobierno
Prov. de Tierra del Fuego A. e I.A.S.

ES COPIA FIEL DEL ORIGINAL
C.P. ADRIAN MARTELLE
Sub Contador Asesor
Comandante en Jefe de Gobierno
Prov. de Tierra del Fuego A. e I.A.S.





Provincia de Tierra del Fuego
Antártida e Islas del
Atlántico Sur



RESOLUCION CONTADURIA GENERAL Nro 00023/2017-ANEXO I Ejercicio: 2019

CUENTA DE RESULTADO PRESUPUESTARIO - BASE PAGADO (CUADRO Nro 4.1
Esquema Ahorro-Inversion-Financiamiento Sector Público Provincial Consolidado al 31/12/2019
Ejercicio: 2019

Concepto	AdmCentral	OrgDescentralizados	OrgSegSocial	ObrasSociales	TotalAdmProvincial	FondosFiduciarios	Empresas y SocEstado	Eliminacion	TotSectPubNoFinanciero
I.Ingresos Corrientes	34,631,248,595.27	2,908,200,648.73	5,208,564,478.23	1,817,308,250.90	44,565,321,973.13	56,277,825.33	192,910,145.79	0.00	44,814,509,944.25
Ingresos Tributarios	24,656,077,761.30	914,009,905.56	12,477,332.86	0.00	25,582,564,999.72	0.00	0.00	0.00	25,582,564,999.72
Contribuciones a la Seguridad Social	0.00	0.00	5,087,941,423.14	1,743,878,789.50	6,831,820,212.64	0.00	0.00	0.00	6,831,820,212.64
Ingresos No Tributarios	8,048,194,457.46	125,714,412.33	2,140,782.94	267,548.61	8,176,317,201.34	0.00	540.23	0.00	8,176,317,741.57
Venta de Bienes y Serv. de las Adm.Pub.	212,683,103.13	30,739,752.47	0.00	0.00	243,422,855.60	0.00	0.00	0.00	243,422,855.60
Ingresos de Operaciones	4,147,300.00	1,734,149,302.22	0.00	72,666,458.39	1,810,963,060.61	0.00	189,243,256.52	0.00	2,000,206,317.13
Rentas de la Propiedad	573,198,894.96	101,682,276.15	106,004,939.29	495,454.40	781,381,564.80	56,277,825.33	1,166,349.04	0.00	1,141,352,078.42
Transferencias Corrientes	1,136,947,078.42	1,905,000.00	0.00	0.00	1,138,852,078.42	0.00	2,500,000.00	0.00	1,141,352,078.42
II.Gastos Corrientes	27,157,105,991.20	2,587,654,079.88	5,151,952,072.22	1,915,984,649.45	36,812,696,792.75	8,384,403.00	272,409,011.45	-56,500,000.00	37,036,990,207.20
Personal	14,295,366,848.25	1,574,359,400.67	99,214,970.81	208,297,835.13	16,177,239,054.86	0.00	32,306,596.03	0.00	16,209,545,650.89
Bienes Corrientes	662,890,881.52	346,576,336.94	1,899,277.73	362,535,812.61	1,373,902,308.80	436,823.96	159,955,622.06	0.00	1,534,294,754.82
Servicios No Personales	1,303,509,786.41	430,414,938.31	24,292,057.15	1,289,883,677.87	3,048,100,459.74	7,947,579.04	80,146,793.36	0.00	3,136,194,832.14
Transferencias p/Financiar Erog.Ctes.	8,893,190,838.98	42,255,126.63	5,026,482,408.20	55,267,323.84	14,017,195,697.65	0.00	0.00	-56,500,000.00	13,960,695,697.65
Intereses de la Deuda	1,627,306,200.27	700,232.29	0.00	0.00	1,628,006,432.56	0.00	0.00	0.00	1,628,006,432.56
Otros	374,841,435.77	193,348,045.04	63,358.33	0.00	568,252,839.14	0.00	0.00	0.00	568,252,839.14
III.Ahorro/Desahorro	7,474,142,604.07	320,546,568.85	56,612,406.01	-98,676,398.55	7,752,625,180.38	47,893,422.33	-79,498,865.66	56,500,000.00	7,777,519,737.05
IV.Recursos de Capital	314,745,610.26	471,304,511.44	3,605,661.17	0.00	789,655,782.87	0.00	0.00	0.00	789,655,782.87
Recursos Propios de Capital	0.00	16,535,366.56	0.00	0.00	16,535,366.56	0.00	0.00	0.00	16,535,366.56
Transferencias de Capital	277,040,770.05	291,817,605.97	0.00	0.00	568,858,376.02	0.00	0.00	0.00	568,858,376.02
Disminucion de la Inversion Financiera	37,704,840.21	162,951,538.91	3,605,661.17	0.00	204,262,040.29	0.00	0.00	0.00	204,262,040.29
V.Gastos de Capital	3,306,953,865.96	1,395,889,604.22	5,745,683.83	5,322,737.02	4,713,911,891.03	147,133,872.45	1,424,915.36	-64,218,528.08	4,798,252,150.76
Inversion Real Directa	2,099,612,256.13	1,158,797,901.33	1,697,683.83	5,322,737.02	3,265,430,578.31	120,310,439.05	1,424,915.36	0.00	3,387,165,932.72
Inversion Financiera	408,347,526.36	235,920,024.17	4,048,000.00	0.00	648,315,550.53	26,823,433.40	0.00	-64,218,528.08	610,920,455.85
Transferencias de Capital	798,994,083.47	1,171,678.72	0.00	0.00	800,165,762.19	0.00	0.00	0.00	800,165,762.19
VI.Resultado Financiero Previo (III+IV-V)	4,481,934,348.37	-604,038,523.93	54,472,383.35	-103,999,135.57	3,828,369,072.22	-99,240,450.12	-80,923,781.02	120,718,528.08	3,768,923,369.16
Total Recursos	34,945,994,205.53	3,379,505,160.17	5,212,170,139.40	1,817,308,250.90	45,354,977,756.00	56,277,825.33	192,910,145.79	-120,718,528.08	41,835,242,357.96
Total Gastos	30,464,059,857.16	3,983,543,684.10	5,157,697,756.05	1,921,307,386.47	41,526,608,683.78	155,518,275.45	273,833,926.81	0.00	4,705,866,080.14
VII.Recursos Figurativos	2,899,196,467.02	1,629,406,745.09	177,262,868.03	0.00	4,705,866,080.14	0.00	0.00	0.00	4,705,866,080.14
VIII.Gastos Figurativos	4,352,495,059.79	7,606,577.53	0.00	0.00	4,360,101,637.32	0.00	0.00	0.00	4,360,101,637.32
IX.Resultado Financiero (VI+VII-VIII)	3,028,635,755.60	1,017,761,643.63	231,735,251.38	-103,999,135.57	4,174,133,515.04	-99,240,450.12	-80,923,781.02	120,718,528.08	4,114,687,811.98
X.Fuentes de Financiamiento	3,042,019,089.36	451,800,933.47	581,438,944.67	336,320,872.45	4,411,579,839.95	355,110,780.38	82,516,639.24	-334,611,707.31	4,514,595,552.26
Disminucion de la Inversion Financiera	1,504,159,357.11	397,400,799.70	553,338,247.91	330,673,712.40	2,785,572,117.12	76,999,073.07	26,016,639.24	0.00	2,888,587,829.43
Endeudamiento Publico e Incremento de Otros	1,536,711,497.20	54,400,133.77	28,100,696.76	5,647,160.05	1,624,859,487.78	0.00	0.00	0.00	1,624,859,487.78

Usuario: adm... Fecha: 20/05/2020 - Hora: 10:31

C.P. ADRIANA DRATLER
Contadora General de Gobierno
Provincia de Tierra del Fuego A. e I.A.S.

COPIA FIEL DEL ORIGINAL

Las Islas Malvinas, Georgias y Sandwich del Sur son y serán Argentinas

[Firma]
C.P. OVIEDO GIMENEZ Araceli
Contadora General
Contaduría General de Gobierno
Provincia de Tierra del Fuego A. e I.A.S.

Contabilidad General Informe: f3fshllo - Página: 1 de 2

PODER LEGIS
FOLIO
Nº 106
CONTADURIA GENERAL
FOLIO



Provincia de Tierra del Fuego
Antártida e Islas del
Atlántico Sur



RESOLUCION CONTADURIA GENERAL Nro 00023/2017-ANEXO I Ejercicio: 2019

CUENTA DE RESULTADO PRESUPUESTARIO - BASE PAGADO (CUADRO Nro 4.1

Esquema Ahorro-Inversion-Financiamiento Sector Público Provincial Consolidado al 31/12/2019

Ejercicio: 2019

Concepto	AdmCentral	OrgDescentralizados	OrgSegSocial	ObrasSociales	TotalAdmProvincial	FondosFiduciarios	EmpresasSocEstado	Eliminacion	TotSectPubNoFinanciero
Incremento del Patrimonio	0.00	0.00	0.00	0.00	0.00	278,111,707.31	56,500,000.00	-334,611,707.31	0.00
Contribuciones Figurativas	1,148,235.05	0.00	0.00	0.00	1,148,235.05	0.00	0.00	0.00	1,148,235.05
XI.Aplicaciones Financieras	6,070,654,844.96	1,469,562,577.04	813,174,196.04	232,321,736.91	8,585,713,354.95	255,870,330.26	1,592,858.22	-213,893,179.23	8,629,283,364.20
Incremento de la Inversion Financiera	917,848,292.10	1,017,319,172.43	452,738,458.36	101,624,710.05	2,489,530,632.94	255,778,595.68	0.00	-213,893,179.23	2,531,416,049.39
Amortización de la Deuda y Disminucion de O	5,036,406,605.63	452,243,404.61	360,435,737.68	130,697,026.86	5,979,782,774.78	91,734.58	1,592,858.22	0.00	5,981,467,367.58
Disminución del Patrimonio	0.00	0.00	0.00	0.00	0.00	0.00	0.00	0.00	0.00
Gastos Figurativos	116,399,947.23	0.00	0.00	0.00	116,399,947.23	0.00	0.00	0.00	116,399,947.23
XII.Financiamiento Neto (X menos XI)	-3,028,635,755.60	-1,017,761,643.57	-231,735,251.37	103,999,135.54	-4,174,133,515.00	99,240,450.12	80,923,781.02	-120,718,528.08	-4,114,687,811.94
XIII.Resultado Financiero (IX mas XII)	0.00	0.06	0.01	-0.03	0.04	0.00	0.00	0.00	0.04

[Signature]
G.P. OVIEDO GIMENEZ Araceli
Contadora General
Contaduría General de Gobierno
Prov. de Tierra del Fuego A. e I. A. S.

ES COPIA FIEL DEL ORIGINAL
C. WALTER A. DRATLER
Subcontador General
Contaduría General de Gobierno
Prov. de Tierra del Fuego A. e I. A. S.

SECRETARIA LEGISLATIVA
FOLIO LEGISLATIVO
2018
CONTADURIA GENERAL
FOLIO
2019



Provincia de Tierra del Fuego
Antártida e Islas del
Atlántico Sur



RESOLUCION CONTADURIA GENERAL Nro 00023/2017-ANEXO I Ejercicio: 2019
CUENTA DE RESULTADO PRESUPUESTARIO - BASE PAGADO (CUADRO Nro 4.2)
Esquema Ahorro-Inversion-Financiamiento Administracion Central al 31/12/2019

Concepto	Poder Legislativo	Poder Judicial	Poder Ejecutivo	Tribunal de Cuenta	Fiscalia de Estado	Total
I.Ingresos Corrientes	228,175.26	129,580,003.75	34,500,551,819.79	330,126.26	558,470.21	34,631,248,595.27
Ingresos Tributarios	0.00	0.00	24,656,077,761.30	0.00	0.00	24,656,077,761.30
Contribuciones a la Seguri	0.00	0.00	0.00	0.00	0.00	0.00
Ingresos No Tributarios	228,175.26	42,454,080.16	8,005,156,720.01	330,126.26	25,355.77	8,048,194,457.46
Venta de Bienes y Sev. de	0.00	0.00	212,683,103.13	0.00	0.00	212,683,103.13
Ingresos de Operaciones	0.00	0.00	4,147,300.00	0.00	0.00	4,147,300.00
Rentas de la Propiedad	0.00	87,125,923.59	485,539,856.93	0.00	533,114.44	573,198,894.96
Transferencias Corrientes	0.00	0.00	1,136,947,078.42	0.00	0.00	1,136,947,078.42
II.Gastos Corrientes	728,479,139.89	1,627,418,140.86	24,542,224,550.64	226,081,424.12	32,902,735.69	27,157,105,991.20
Personal	497,269,485.68	1,543,288,096.87	12,012,531,827.12	211,652,738.09	30,624,700.49	14,295,366,848.25
Bienes Corrientes	6,885,702.13	14,314,021.08	639,974,439.47	1,446,397.31	270,321.53	662,890,881.52
Servicios No Personales	224,323,952.08	69,730,944.25	994,464,887.69	12,982,288.72	2,007,713.67	1,303,509,786.41
Transferencias p/Financiar	0.00	85,078.66	8,893,105,760.32	0.00	0.00	8,893,190,838.98
Intereses de la Deuda	0.00	0.00	1,627,306,200.27	0.00	0.00	1,627,306,200.27
Otros	0.00	0.00	374,841,435.77	0.00	0.00	374,841,435.77
III.Ahorro/Desahorro	-728,250,964.63	-1,497,838,137.11	9,958,327,269.15	-225,751,297.86	-32,344,265.48	7,474,142,604.07
IV.Recursos de Capital	0.00	2,917,198.80	311,828,411.46	0.00	0.00	314,745,610.26
Recursos Propios de Capita	0.00	0.00	0.00	0.00	0.00	0.00
Transferencias de Capital	0.00	2,917,198.80	274,123,571.25	0.00	0.00	277,040,770.05
Disminucion de la Inversio	0.00	0.00	37,704,840.21	0.00	0.00	37,704,840.21
V.Gastos de Capital	5,348,802.03	146,015,337.05	3,154,624,281.90	653,076.48	312,368.50	3,306,953,865.96
Inversion Real Directa	5,348,802.03	145,850,337.05	1,947,447,672.07	653,076.48	312,368.50	2,099,612,256.13
Inversion Financiera	0.00	0.00	408,347,526.36	0.00	0.00	408,347,526.36
Transferencias de Capital	0.00	165,000.00	798,829,083.47	0.00	0.00	798,994,083.47
VI.Resultado Financiero Pre	-733,599,766.66	-1,640,936,275.36	7,115,531,398.71	-226,404,374.34	-32,656,633.98	4,481,934,348.37
Total Recursos	228,175.26	132,497,202.55	34,812,380,231.25	330,126.26	558,470.21	34,945,994,205.53
Total Gastos	733,827,941.92	1,773,433,477.91	27,696,848,832.54	226,734,500.60	33,215,104.19	30,464,059,857.16
VII.Recursos Figurativos	792,555,018.99	1,829,066,402.98	12,457,391.45	233,489,738.41	31,627,915.19	2,899,196,467.02
VIII.Gastos Figurativos	0.00	0.00	4,352,495,059.79	0.00	0.00	4,352,495,059.79
IX.Resultado Financiero (VI	58,955,252.33	188,130,127.62	2,775,493,730.37	7,085,364.07	-1,028,718.79	3,028,635,755.60
X.Fuentes de Financiamiento	1,588,552.01	25,891,334.79	3,002,253,798.14	9,790,555.77	2,494,848.65	3,042,019,089.36
Disminucion de la Inversio	1,588,552.01	25,891,334.79	1,464,853,415.38	9,331,206.28	2,494,848.65	1,504,159,357.11
Endeudamiento Publico e In	0.00	0.00	1,536,252,147.71	459,349.49	0.00	1,536,711,497.20

[Handwritten Signature]
CP. OVIEDO GIMENEZ Araceli
 Contadora General
 Contaduria General de Gobierno
 Prov. de Tierra del Fuego A. e I.A.S.

PODER LEGISLATIVO
 FOLIO 188

FOLIO

FOLIO

Forma: f3th



Provincia de Tierra del Fuego
Antártida e Islas del
Atlántico Sur



RESOLUCION CONTADURIA GENERAL Nro 00023/2017-ANEXO I Ejercicio: 2019


CUENTA DE RESULTADO PRESUPUESTARIO - BASE PAGADO (CUADRO Nro 4.2)

Esquema Ahorro-Inversion-Financiamiento Administracion Central al 31/12/2019

Concepto	Poder Legislativo	Poder Judicial	Poder Ejecutivo	Tribunal de Cuenta	Fiscalia de Estado	Total
Incremento del Patrimonio	0.00	0.00	0.00	0.00	0.00	0.00
Contribuciones Figurativas	0.00	0.00	1,148,235.05	0.00	0.00	1,148,235.05
XI.Aplicaciones Financieras	60,543,804.34	214,021,462.41	5,777,747,528.51	16,875,919.84	1,466,129.86	6,070,654,844.96
Incremento de la Inversion	6,000.00	88,585,748.60	828,723,429.06	0.00	533,114.44	917,848,292.10
Amortizacion de la Deuda y Disminución del Patrimoni	60,537,804.34	125,435,713.81	4,832,624,152.22	16,875,919.84	933,015.42	5,036,406,605.63
Gastos Figurativos	0.00	0.00	116,399,947.23	0.00	0.00	116,399,947.23
XII.Financiamiento Neto (X	-58,955,252.33	-188,130,127.62	-2,775,493,730.37	-7,085,364.07	1,028,718.79	-3,028,635,755.60
XIII.Resultado Financiero (0.00	0.00	0.00	0.00	0.00	0.00


C.P. OVIEDO GIMENEZ Araceli
Contadora General
Contaduria General de Gobierno
Prov. de Tierra del Fuego A. e I.A.S.

ES COPIA FIEL DEL ORIGINAL
C.P. ADRIAN DRATLER
Subsecretario General
Contaduria General de Gobierno
Prov. de Tierra del Fuego A. e I.A.S.





Provincia de Tierra del Fuego
Antártida e Islas del
Atlántico Sur




RESOLUCION CONTADURIA GENERAL Nro 00023/2017-ANEXO I Ejercicio: 2019
CUENTA DE RESULTADO PRESUPUESTARIO - BASE PAGADO (CUADRO Nro 4.3)
Esquema Ahorro-Inversion-Financiamiento Organismos Descentralizados al 31/12/2019

Concepto	IN.FUE.TUR.	D.P.P.	I.P.V.	D.P.V.	D.P.E.	D.P.O.S.S.	I.P.R.A.	A.R.E.F.	Total
I.Ingresos Corrientes	47,733,302.44	498,690,654.97	604,485,168.25	141,579,315.53	883,899,543.47	286,224,455.76	426,731,382.43	18,856,825.88	2,908,200,648.73
Ingresos Tributarios	0.00	0.00	563,562,511.68	140,175,595.12	210,271,798.76	0.00	0.00	0.00	914,009,905.56
Contribuciones a la Seguri	0.00	0.00	0.00	0.00	0.00	0.00	0.00	0.00	0.00
Ingresos No Tributarios	47,733,302.44	281,600.00	0.00	1,403,720.41	1,280,612.48	841,238.45	74,173,938.55	0.00	125,714,412.33
Venta de Bienes y Sev. de	0.00	0.00	30,739,752.47	0.00	0.00	0.00	0.00	0.00	30,739,752.47
Ingresos de Operaciones	0.00	423,861,508.80	0.00	0.00	672,347,132.23	285,383,217.31	352,557,443.88	0.00	1,734,149,302.22
Rentas de la Propiedad	0.00	74,547,546.17	10,182,904.10	0.00	0.00	0.00	0.00	16,951,825.88	101,682,276.15
Transferencias Corrientes	0.00	0.00	0.00	0.00	0.00	0.00	0.00	1,905,000.00	1,905,000.00
II.Gastos Corrientes	104,869,916.56	253,793,642.56	305,278,066.58	156,369,446.35	639,143,684.16	301,298,545.35	411,113,451.95	415,787,326.37	2,587,654,079.88
Personal	68,505,523.25	198,148,679.79	263,089,866.08	133,685,745.44	284,023,045.50	197,389,521.14	78,010,159.03	351,506,860.44	1,574,359,400.67
Bienes Corrientes	1,757,024.05	14,527,835.76	4,005,589.79	9,385,980.79	293,826,717.75	20,582,930.71	1,533,967.50	956,290.59	346,576,336.94
Servicios No Personales	34,559,053.70	39,002,474.51	38,182,610.71	13,131,870.92	59,222,793.40	83,326,093.50	99,725,866.23	63,264,175.34	430,414,938.31
Transferencias p/Financiar	0.00	2,114,652.50	0.00	165,849.20	0.00	0.00	39,914,624.93	60,000.00	42,255,126.63
Intereses de la Deuda	0.00	0.00	0.00	0.00	0.00	0.00	700,232.29	0.00	700,232.29
Otros	48,315.56	0.00	0.00	0.00	2,071,127.51	0.00	191,228,601.97	0.00	193,348,045.04
III.Ahorro/Desahorro	-57,136,614.12	244,897,012.41	299,207,101.67	-14,790,130.82	244,755,859.31	-15,074,089.59	15,617,930.48	-396,930,500.49	320,546,568.85
IV.Recursos de Capital	3,324,295.96	0.00	388,550,751.26	6,778,666.34	0.00	72,650,797.88	0.00	0.00	471,304,511.44
Recursos Propios de Capita	0.00	0.00	16,535,366.56	0.00	0.00	0.00	0.00	0.00	16,535,366.56
Transferencias de Capital	3,324,295.96	0.00	209,063,845.79	6,778,666.34	0.00	72,650,797.88	0.00	0.00	291,817,605.97
Disminucion de la Inversio	0.00	0.00	162,951,538.91	0.00	0.00	0.00	0.00	0.00	162,951,538.91
V.Gastos de Capital	423,765.65	22,453,536.08	817,763,319.60	4,998,219.79	59,923,686.34	486,056,012.32	1,943,488.08	2,327,576.41	1,395,889,604.27
Inversion Real Directa	423,765.65	22,453,536.08	581,843,295.43	4,998,219.79	58,752,007.62	486,056,012.32	1,943,488.08	2,327,576.36	1,158,797,901.33
Inversion Financiera	0.00	0.00	235,920,024.17	0.00	0.00	0.00	0.00	0.05	235,920,024.22
Transferencias de Capital	0.00	0.00	0.00	0.00	1,171,678.72	0.00	0.00	0.00	1,171,678.72
VI.Resultado Financiero Pre	-54,236,083.81	222,443,476.33	-130,005,466.67	-13,009,684.27	184,832,172.97	-428,479,304.03	13,674,442.40	-399,258,076.90	-604,038,523.98
Total Recursos	51,057,598.40	498,690,654.97	993,035,919.51	148,357,981.87	883,899,543.47	358,875,253.64	426,731,382.43	18,856,825.88	3,379,505,160.17
Total Gastos	105,293,682.21	276,247,178.64	1,123,041,386.18	161,367,666.14	699,067,370.50	787,354,557.67	413,056,940.03	418,114,902.78	3,983,543,684.15
VII.Recursos Figurativos	81,550,599.70	0.00	461,693,026.59	43,127,220.26	58,986,080.00	454,969,723.86	0.00	529,080,094.68	1,629,406,745.09
VIII.Gastos Figurativos	0.00	0.00	0.00	0.00	0.00	0.00	0.00	7,606,577.53	7,606,577.53
IX.Resultado Financiero (VI	27,314,515.89	222,443,476.33	331,687,559.92	30,117,535.99	243,818,252.97	26,490,419.83	13,674,442.40	122,215,440.25	1,017,761,643.58
X.Fuentes de Financiamiento	230,682.74	9,894,182.80	17,352,548.45	3,140,538.57	64,221,036.60	291,418,803.12	0.00	65,543,141.19	451,800,933.47
Disminucion de la Inversio	0.00	9,160,676.70	12,477,362.04	3,140,538.57	56,087,378.72	256,696,225.84	0.00	59,838,617.83	397,400,799.70
Endeudamiento Publico e In	230,682.74	733,506.10	4,875,186.41	0.00	8,133,657.88	34,722,577.28	0.00	5,704,523.56	54,400,133.77

ES COPIA FIEL DEL ORIGINAL

C.P. ADRIAN DRATLER
Subcomisario General
Comandante en Jefe
Fuerzas Armadas de Tierra
Fuerzas Armadas de la AS

[Signature]
C.P. OVIEDO GIMENEZ, Facelli
Contadora General
Contaduría General de Gobierno
Provincia de Tierra del Fuego A.C.I.A.S.





Provincia de Tierra del Fuego
Antártida e Islas del
Atlántico Sur





RESOLUCION CONTADURIA GENERAL Nro 00023/2017-ANEXO I Ejercicio: 2019
CUENTA DE RESULTADO PRESUPUESTARIO - BASE PAGADO (CUADRO Nro 4.3)
Esquema Ahorro-Inversion-Financiamiento Organismos Descentralizados al 31/12/2019

Concepto	IN.FUE.TUR.	D.P.P.	I.P.V.	D.P.V.	D.P.E.	D.P.O.S.S.	I.P.R.A.	A.R.E.F.	Total
Incremento del Patrimonio	0.00	0.00	0.00	0.00	0.00	0.00	0.00	0.00	0.00
Contribuciones Figurativas	0.00	0.00	0.00	0.00	0.00	0.00	0.00	0.00	0.00
XI.Aplicaciones Financieras	27,545,198.63	232,337,659.13	349,040,108.37	33,258,074.56	308,039,289.57	317,909,222.95	13,674,442.34	187,758,581.49	1,469,562,577.04
Incremento de la Inversion	20,759,118.82	163,890,120.50	237,539,200.86	28,144.69	287,743,212.78	142,187,140.09	4,666,097.15	160,506,137.54	1,017,319,172.43
Amortizacion de la Deuda y Disminución del Patrimoni	6,786,079.81	68,447,538.63	111,500,907.51	33,229,929.87	20,296,076.79	175,722,082.86	9,008,345.19	27,252,443.95	452,243,404.61
Gastos Figurativos	0.00	0.00	0.00	0.00	0.00	0.00	0.00	0.00	0.00
XII.Financiamiento Neto (X	-27,314,515.89	-222,443,476.33	-331,687,559.92	-30,117,535.99	-243,818,252.97	-26,490,419.83	-13,674,442.34	-122,215,440.30	-1,017,761,643.57
XIII.Resultado Financiero (0.00	0.00	0.00	0.00	0.00	0.00	0.06	-0.05	0.01

[Handwritten Signature]
C.P. OVIEDO GIMENEZ Aracel
Contadora General
Contaduría General de Gobierno
Prov. de Tierra del Fuego A. e I.A.S

ES COPIA DEL ORIGINAL
C. ADRIAN DRATLER
Subcomandante Central
Comandante General de Gobierno
Prov. de Tierra del Fuego A. e I.A.S





Provincia de Tierra del Fuego
Antártida e Islas del
Atlántico Sur



RESOLUCION CONTADURIA GENERAL Nro 00023/2017-ANEXO I Ejercicio: 2019
CUENTA DE RESULTADO PRESUPUESTARIO - BASE PAGADO (CUADRO Nro 4.4)
Esquema Ahorro-Inversion-Financiamiento Organismos de Seguridad Social al 31/12/2019

Concepto	C.P.S.P.T.F.	C.R.P.T.F	Total
I.Ingresos Corrientes	4,674,970,510.91	533,593,967.32	5,208,564,478.23
Ingresos Tributarios	12,477,332.86	0.00	12,477,332.86
Contribuciones a la Seguri	4,661,163,962.24	426,777,460.90	5,087,941,423.14
Ingresos No Tributarios	872,007.70	1,268,775.24	2,140,782.94
Venta de Bienes y Sev. de	0.00	0.00	0.00
Ingresos de Operaciones	0.00	0.00	0.00
Rentas de la Propiedad	457,208.11	105,547,731.18	106,004,939.29
Transferencias Corrientes	0.00	0.00	0.00
II.Gastos Corrientes	4,715,125,702.42	436,826,369.80	5,151,952,072.22
Personal	82,492,974.92	16,721,995.89	99,214,970.81
Bienes Corrientes	1,729,151.08	170,126.65	1,899,277.73
Servicios No Personales	14,334,253.74	9,957,803.41	24,292,057.15
Transferencias p/Financiar	4,616,505,964.35	409,976,443.85	5,026,482,408.20
Intereses de la Deuda	0.00	0.00	0.00
Otros	63,358.33	0.00	63,358.33
III.Ahorro/Desahorro	-40,155,191.51	96,767,597.52	56,612,406.01
IV.Recursos de Capital	0.00	3,605,661.17	3,605,661.17
Recursos Propios de Capita	0.00	0.00	0.00
Transferencias de Capital	0.00	0.00	0.00
Disminucion de la Inversio	0.00	3,605,661.17	3,605,661.17
V.Gastos de Capital	1,633,841.13	4,111,842.70	5,745,683.83
Inversion Real Directa	1,633,841.13	63,842.70	1,697,683.83
Inversion Financiera	0.00	4,048,000.00	4,048,000.00
Transferencias de Capital	0.00	0.00	0.00
VI.Resultado Financiero Pre	-41,789,032.64	96,261,415.99	54,472,383.35
Total Recursos	4,674,970,510.91	537,199,628.49	5,212,170,139.40
Total Gastos	4,716,759,543.55	440,938,212.50	5,157,697,756.05
VII.Recursos Figurativos	177,262,868.03	0.00	177,262,868.03
VIII.Gastos Figurativos	0.00	0.00	0.00
IX.Resultado Financiero (VI	135,473,835.39	96,261,415.99	231,735,251.38
X.Fuentes de Financiamiento	407,266,815.30	174,172,129.37	581,438,944.67
Disminucion de la Inversio	379,166,118.54	174,172,129.37	553,338,247.91
Endeudamiento Publico e In	28,100,696.76	0.00	28,100,696.76

[Handwritten Signature]
C.P. OVIEDO GIMENEZ Araceli
Contadora General
Contaduría General de Gobierno
Prov. de Tierra del Fuego A.T.A.S.

SECRETARIA LEGISLATIVA
PODER EJECUTIVO
FOLIO 192
CONTADURIA GENERAL
FOLIO 192
Página: 1 de 2

USUARIO: adratler Fecha: 19/05/2020 - Hora: 08:32
COPIA FIEL ORIGINAL
ADRIAN ATLER
Subsecretario de Gobierno
de las Islas Malvinas, Georgias y Sandwich del Sur



Provincia de Tierra del Fuego
Antártida e Islas del
Atlántico Sur



RESOLUCION CONTADURIA GENERAL Nro 00023/2017-ANEXO I Ejercicio: 2019

CUENTA DE RESULTADO PRESUPUESTARIO - BASE PAGADO (CUADRO Nro 4.4)



Esquema Ahorro-Inversion-Financiamiento Organismos de Seguridad Social al 31/12/2019

Concepto	C.P.S.P.T.F.	C.R.P.T.F	Total
Incremento del Patrimonio	0.00	0.00	0.00
Contribuciones Figurativas	0.00	0.00	0.00
XI.Aplicaciones Financieras	542,740,650.69	270,433,545.35	813,174,196.04
Incremento de la Inversion	183,483,913.01	269,254,545.35	452,738,458.36
Amortizacion de la Deuda y Disminución del Patrimoni	359,256,737.68 0.00	1,179,000.00 0.00	360,435,737.68 0.00
Gastos Figurativos	0.00	0.00	0.00
XII.Financiamiento Neto (X	-135,473,835.39	-96,261,415.98	-231,735,251.37
XIII.Resultado Financiero (0.00	0.01	0.01

[Handwritten Signature]
C.P. OVIEDO GIMENEZ Aracel
Contadora General
Contaduria General de Gobierno
Prov. de Tierra del Fuego A. e I.A.S

ES COPIA FIEL DEL ORIGINAL

[Handwritten Signature]
C.D. ADRIAN DRATLER
Subcontable Fiscal
Contaduria Fiscal de Gobierno
Prov. de Tierra del Fuego A. e I.A.S





Provincia de Tierra del Fuego
Antártida e Islas del
Atlántico Sur



RESOLUCION CONTADURIA GENERAL Nro 00023/2017-ANEXO I Ejercicio: 2019
CUENTA DE RESULTADO PRESUPUESTARIO - BASE PAGADO (CUADRO Nro 4.4)
Esquema Ahorro-Inversion-Financiamiento Obras Sociales al 31/12/2019

Concepto	O.S.E.F.	Total
I.Ingresos Corrientes	1,817,308,250.90	1,817,308,250.90
Ingresos Tributarios	0.00	0.00
Contribuciones a la Seguri	1,743,878,789.50	1,743,878,789.50
Ingresos No Tributarios	267,548.61	267,548.61
Venta de Bienes y Sev. de	0.00	0.00
Ingresos de Operaciones	72,666,458.39	72,666,458.39
Rentas de la Propiedad	495,454.40	495,454.40
Transferencias Corrientes	0.00	0.00
II.Gastos Corrientes	1,915,984,649.45	1,915,984,649.45
Personal	208,297,835.13	208,297,835.13
Bienes Corrientes	362,535,812.61	362,535,812.61
Servicios No Personales	1,289,883,677.87	1,289,883,677.87
Transferencias p/Financiar	55,267,323.84	55,267,323.84
Intereses de la Deuda	0.00	0.00
Otros	0.00	0.00
III.Ahorro/Desahorro	-98,676,398.55	-98,676,398.55
IV.Recursos de Capital	0.00	0.00
Recursos Propios de Capita	0.00	0.00
Transferencias de Capital	0.00	0.00
Disminucion de la Inversio	0.00	0.00
V.Gastos de Capital	5,322,737.02	5,322,737.02
Inversion Real Directa	5,322,737.02	5,322,737.02
Inversion Financiera	0.00	0.00
Transferencias de Capital	0.00	0.00
VI.Resultado Financiero Pre	-103,999,135.57	-103,999,135.57
Total Recursos	1,817,308,250.90	1,817,308,250.90
Total Gastos	1,921,307,386.47	1,921,307,386.47
VII.Recursos Figurativos	0.00	0.00
VIII.Gastos Figurativos	0.00	0.00
IX.Resultado Financiero (VI	-103,999,135.57	-103,999,135.57
X.Fuentes de Financiamiento	336,320,872.45	336,320,872.45
Disminucion de la Inversio	330,673,712.40	330,673,712.40
Endeudamiento Publico e	5,647,160.05	5,647,160.05

[Handwritten Signature]
C.R. OVIEDO GIMENEZ Aratel
Contadora General
Contaduría General de Gobierno
Prov. de Tierra del Fuego A. e I.A.S.



[Handwritten Signature]
COPIA FIEL DEL ORIGINAL
D. RATLER
Contaduría General de Gobierno
Prov. de Tierra del Fuego A. e I.A.S.



Provincia de Tierra del Fuego
Antártida e Islas del
Atlántico Sur




RESOLUCION CONTADURIA GENERAL Nro 00023/2017-ANEXO I Ejercicio: 2019
CUENTA DE RESULTADO PRESUPUESTARIO - BASE PAGADO (CUADRO Nro 4.4)
Esquema Ahorro-Inversion-Financiamiento Obras Sociales al 31/12/2019

Concepto	O.S.E.F.	Total
Incremento del Patrimonio	0.00	0.00
Contribuciones Figurativas	0.00	0.00
XI.Aplicaciones Financieras	232,321,736.91	232,321,736.91
Incremento de la Inversion	101,624,710.05	101,624,710.05
Amortizacion de la Deuda y Disminución del Patrimoni	130,697,026.86	130,697,026.86
Gastos Figurativos	0.00	0.00
XII.Financiamiento Neto (X	103,999,135.54	103,999,135.54
XIII.Resultado Financiero (-0.03	-0.03

[Handwritten Signature]
C.R. OVIEDO GIMENEZ Azañón
Contadora General
Contaduría General de Gobierno
Prov. de Tierra del Fuego A.T.A.S.

ES COPIA FIEL DEL ORIGINAL
C.P. ADRIAN DRATLER
Subsecretario de Gobierno
Contaduría General de Gobierno
Prov. de Tierra del Fuego A.T.A.S.






Provincia de Tierra del Fuego
Antártida e Islas del
Atlántico Sur



RESOLUCION CONTADURIA GENERAL Nro 00023/2017-ANEXO I Ejercicio: 2019
CUENTA DE RESULTADO PRESUPUESTARIO - BASE PAGADO (CUADRO Nro 4.5)
Esquema Ahorro-Inversion-Financiamiento Fondos Fiduciarios al 31/12/2019

Concepto	Fideic Austral	Fideic AREF	Fideic RespSocEmp	Total
I. Ingresos Corrientes	0.00	5,272,702.41	51,005,122.92	56,277,825.33
Ingresos Tributarios	0.00	0.00	0.00	0.00
Contribuciones a la Seguri	0.00	0.00	0.00	0.00
Ingresos No Tributarios	0.00	0.00	0.00	0.00
Venta de Bienes y Sev. de	0.00	0.00	0.00	0.00
Ingresos de Operaciones	0.00	0.00	0.00	0.00
Rentas de la Propiedad	0.00	5,272,702.41	51,005,122.92	56,277,825.33
Transferencias Corrientes	0.00	0.00	0.00	0.00
II. Gastos Corrientes	4,080,380.51	4,113,429.23	190,593.26	8,384,403.00
Personal	0.00	0.00	0.00	0.00
Bienes Corrientes	0.00	436,823.96	0.00	436,823.96
Servicios No Personales	4,080,380.51	3,676,605.27	190,593.26	7,947,579.04
Transferencias p/Financiar	0.00	0.00	0.00	0.00
Intereses de la Deuda	0.00	0.00	0.00	0.00
Otros	0.00	0.00	0.00	0.00
III. Ahorro/Desahorro	-4,080,380.51	1,159,273.18	50,814,529.66	47,893,422.33
IV. Recursos de Capital	0.00	0.00	0.00	0.00
Recursos Propios de Capita	0.00	0.00	0.00	0.00
Transferencias de Capital	0.00	0.00	0.00	0.00
Disminucion de la Inversio	0.00	0.00	0.00	0.00
V. Gastos de Capital	60,345,308.87	23,851,869.49	62,936,694.09	147,133,872.45
Inversion Real Directa	60,345,308.87	23,851,869.49	36,113,260.69	120,310,439.05
Inversion Financiera	0.00	0.00	26,823,433.40	26,823,433.40
Transferencias de Capital	0.00	0.00	0.00	0.00
VI. Resultado Financiero Pre	-64,425,689.38	-22,692,596.31	-12,122,164.43	-99,240,450.12
Total Recursos	0.00	5,272,702.41	51,005,122.92	56,277,825.33
Total Gastos	64,425,689.38	27,965,298.72	63,127,287.35	155,518,275.45
VII. Recursos Figurativos	0.00	0.00	0.00	0.00
VIII. Gastos Figurativos	0.00	0.00	0.00	0.00
IX. Resultado Financiero (VI	-64,425,689.38	-22,692,596.31	-12,122,164.43	-99,240,450.12
X. Fuentes de Financiamiento	64,425,689.38	206,621,350.21	84,063,740.79	355,110,780.38
Disminucion de la Inversio	207,161.30	67,278,170.98	9,513,740.79	76,999,073.07
Endeudamiento Publico	0.00	0.00	0.00	0.00

[Handwritten Signature]
C.P. OVIEDO GIMENEZ Araceli
Contadora General
Contaduría General de Gobierno
Prov. de Tierra del Fuego A. e I.A.S.



C.P. ADRIAN D. RATLER
Subsecretario de Finanzas y Contabilidad
Provincia de Tierra del Fuego A. e I.A.S.
ES COPIA FIEL DEL ORIGINAL



Provincia de Tierra del Fuego
Antártida e Islas del
Atlántico Sur




RESOLUCION CONTADURIA GENERAL Nro 00023/2017-ANEXO I Ejercicio: 2019
CUENTA DE RESULTADO PRESUPUESTARIO - BASE PAGADO (CUADRO Nro 4.5)
Esquema Ahorro-Inversion-Financiamiento Fondos Fiduciarios al 31/12/2019

Concepto	Fideic Austral	Fideic AREF	Fideic RespSocEmp	Total
Incremento del Patrimonio	64,218,528.08	139,343,179.23	74,550,000.00	278,111,707.31
Contribuciones Figurativas	0.00	0.00	0.00	0.00
XI.Aplicaciones Financieras	0.00	183,928,753.90	71,941,576.36	255,870,330.26
Incremento de la Inversion	0.00	183,837,019.32	71,941,576.36	255,778,595.68
Amortizacion de la Deuda y Disminución del Patrimonio	0.00	91,734.58	0.00	91,734.58
Gastos Figurativos	0.00	0.00	0.00	0.00
XII.Financiamiento Neto (X	64,425,689.38	22,692,596.31	12,122,164.43	99,240,450.12
XIII.Resultado Financiero (0.00	0.00	0.00	0.00

[Handwritten Signature]
C.P. OVIEDO GIMENEZ Araceli
Contadora General
Contaduría General de Gobierno
Provincia de Tierra del Fuego A. S. A. S.

ES COPIA FIEL DEL ORIGINAL
C.P. ADRIAN DRATLER
Contaduría General de Gobierno
Prov. de Tierra del Fuego A. S. A. S.






Provincia de Tierra del Fuego
Antártida e Islas del
Atlántico Sur



RESOLUCION CONTADURIA GENERAL Nro 00023/2017-ANEXO I Ejercicio: 2019
CUENTA DE RESULTADO PRESUPUESTARIO - BASE PAGADO (CUADRO Nro 4.5)
Esquema Ahorro-Inversion-Financiamiento Empresas y Sociedades del Estado al 31/12/2019

Concepto	Lab Fin del Mundo	Total
I.Ingresos Corrientes	192,910,145.79	192,910,145.79
Ingresos Tributarios	0.00	0.00
Contribuciones a la Seguri	0.00	0.00
Ingresos No Tributarios	540.23	540.23
Venta de Bienes y Sev. de	0.00	0.00
Ingresos de Operaciones	189,243,256.52	189,243,256.52
Rentas de la Propiedad	1,166,349.04	1,166,349.04
Transferencias Corrientes	2,500,000.00	2,500,000.00
II.Gastos Corrientes	272,409,011.45	272,409,011.45
Personal	32,306,596.03	32,306,596.03
Bienes Corrientes	159,955,622.06	159,955,622.06
Servicios No Personales	80,146,793.36	80,146,793.36
Transferencias p/Financiar	0.00	0.00
Intereses de la Deuda	0.00	0.00
Otros	0.00	0.00
III.Ahorro/Desahorro	-79,498,865.66	-79,498,865.66
IV.Recursos de Capital	0.00	0.00
Recursos Propios de Capita	0.00	0.00
Transferencias de Capital	0.00	0.00
Disminucion de la Inversio	0.00	0.00
V.Gastos de Capital	1,424,915.36	1,424,915.36
Inversion Real Directa	1,424,915.36	1,424,915.36
Inversion Financiera	0.00	0.00
Transferencias de Capital	0.00	0.00
VI.Resultado Financiero Pre	-80,923,781.02	-80,923,781.02
Total Recursos	192,910,145.79	192,910,145.79
Total Gastos	273,833,926.81	273,833,926.81
VII.Recursos Figurativos	0.00	0.00
VIII.Gastos Figurativos	0.00	0.00
IX.Resultado Financiero (VI	-80,923,781.02	-80,923,781.02
X.Fuentes de financiamiento	82,516,639.24	82,516,639.24
Disminucion de la Inversio	26,016,639.24	26,016,639.24
Endeudamiento Publico In	0.00	0.00

[Handwritten Signature]
C.P. OVIEDO GIMENEZ Araceli
Contaduría General
Contaduría General de Gobierno
Prov. de Tierra del Fuego A. e I. A. S.





Provincia de Tierra del Fuego
Antártida e Islas del
Atlántico Sur




RESOLUCION CONTADURIA GENERAL Nro 00023/2017-ANEXO I Ejercicio: 2019
CUENTA DE RESULTADO PRESUPUESTARIO - BASE PAGADO (CUADRO Nro 4.5)
Esquema Ahorro-Inversion-Financiamiento Empresas y Sociedades del Estado al 31/12/2019

Concepto	Lab Fin del Mundo	Total
Incremento del Patrimonio	56,500,000.00	56,500,000.00
Contribuciones Figurativas	0.00	0.00
XI.Aplicaciones Financieras	1,592,858.22	1,592,858.22
Incremento de la Inversion	0.00	0.00
Amortizacion de la Deuda y Disminución del Patrimonio	1,592,858.22	1,592,858.22
Gastos Figurativos	0.00	0.00
XII.Financiamiento Neto (X	80,923,781.02	80,923,781.02
XIII.Resultado Financiero (0.00	0.00


C.P. OVIEDO GIMENEZ Aracé
Contadora General
Contaduría General de Gobierno
de Tierra del Fuego A e I A S


ES COPIA FIEL DEL ORIGINAL
C.P. ADRIAN BRATLER
Subcomandante General
Contaduría General de Gobierno
Prov. de Tierra del Fuego A. e I. A. S.





Provincia de Tierra del Fuego
Antártida e Islas del Atlántico Sur
Ministerio de Finanzas Públicas
CONTADURIA GENERAL

RESOLUCION CONTADURIA GENERAL N° 23/17- ANEXO I
ESTADO DE LA DEUDA PUBLICA (CUADRO N°5)
ADMINISTRACION PUBLICA PROVINCIAL
Ejercicio: 2019 – Al 31 de Diciembre



CONDICIONES DE LOS PRESTAMOS Y DE COLOCACIONES DE DEUDA

PRESTAMISTA	SALDO	Moneda	Monto Original	Garantías	Fecha de la operación	Tasa	Plazo
DEUDA INTERNA DIRECTA:	5.124.480,02						
GOBIERNO NACIONAL	4.528.359,95						
Anticipo de Coparticipación Dto Nac. N°693/02	2.000,00	\$	2.000,00	Sin Garantía	26/04/02		
Programa Federal de Desendeudamiento -Convenio 17420	355.687,18	\$	363.622,96	Rec.Nac.Copart.	22/09/10	6% anual	168 cuotas mensuales
Préstamo Estado Nacional – Convenio 17421	880.050,98	\$	1.050.000,00	Rec.Nac.Copart.	25/11/15	6% anual	168 cuotas mensuales
Refinanciación Servicios de Deuda 2017 – Convenio 17930	71.198,20	\$	199.514,66	Rec.Nac.Copart.	30/03/17	15 % anual	36 Cuotas Mens.
Préstamo Estado Nacional – Convenio 17565	1.427.770,01	\$	1.427.770,01	Rec.Nac.Copart.	04/08/16	15 % anual	4 años
Convenio 17466 – PROFEDESS	4.498,30	\$	22.322,37	Rec.Nac.Copart.	10/02/16	15% anual	60 cuotas mensuales
Préstamos -Fdo. Fiduciario de Infraestructura Regional (1)	1.026.784,39	\$	1.221.537,56	Rec.Nac.Copart.	19/08/10 y 30/04/14	(NOTAS TES.EU O LIBOR)+3,07%	120 cuotas mensuales
Anticipos financieros -RES.547/E 2016 – Convenio 17863	110.370,89	\$	441.483,56	Rec.Nac.Copart.	29/12/16	Badlar + 200 ptos	12 cuotas trimestrales
Prestamo Fondo Fiduciario de Desarr. Provincial	650.000,00		900.000,00	Rec.Nac.Copart.	27/12/17	Badlar	60 cuotas mensuales
ORGANISMOS INTERNACIONALES	34.248,56						
Préstamo BID 940/BID 1134– Mejoramiento de Barrios (2)	33.209,86	u\$S	2.419,50	Rec.Nac.Copart.	03/08/98	Variable Semest	40 cuotas semestrales
Servicios Vencidos Pendientes de Compensación	1.038,70						
DEUDA CONSOLIDADA	550.934,76						
DEUDA CONSOLIDADA DE LA ADMINISTRACION CENTRAL	550.934,76						
Caja Complementaria Docente 18420	26.100,52	\$	31.098,05	Sin Garantía	26/06/18	variable Semestral	60 cuotas mensuales
Convenio 19274- Deuda UTN	45.464,97	\$	48.916,47	Sin Garantía	17/05/19	45% fija anual	48 cuotas mensuales
Convenio 19645 Municipalidad de Río Grande	20.807,10	\$	46.008,88	Sin Garantía	02/12/19		Anticipo +5 Cuotas Mensuales
Convenio 19539 Municipalidad de Ushuaia	33.103,61	\$	99.310,83	Sin Garantía	02/12/19		3 Cuotas Mensuales
Adquisicion Inmueble – Casino Club (2)	425.458,56	u\$S	7.104,00	Hipotecaria	06/12/19	8%Anual	20 cuotas trimestrales
OTRAS DEUDAS	10.936,75						
Letras de Tesorería (3)	10.880,14	\$	70.000,00	Sin Garantía			
Deuda de la Caja de Policía -Contrato de Locac Com Hard Rock SA	56,61	\$	56,61	no	31/12/19	sin tasa	sin plazo
DEUDA INTERNA INDIRECTA	0,00		0,00				
DEUDA EXTERNA DIRECTA	11.079.650,00		0,00				
TITULOS PROVINCIALES	11.079.650,00						
Bonos 2027 (2) y (4)	11.079.650,00	u\$S	200.000,00	Regalias	18/04/17	8,95% Anual	40 Cuotas Trimestrales
DEUDA EXTERNA INDIRECTA	0,00		0,00				
TOTAL	16.204.130,02						

Nota

Los saldos de deuda se encuentran expresados en miles de pesos.

- (1) Prestamos con el Fondo Fiduciario de Infraestructura Regional correspondiente a los convenio 14533 (\$50.000.000), 16870 (\$61.500.000), 16871(\$61.500.000), 17545 (\$500.000.000), 17465 (\$121.537.562), 18223 (\$307.000.000) y 18259 (\$120.000.000).
- (2) Valuados a tipo de cambio vendedor publicado por el Banco Nación U\$1=\$59,89 de fecha 30/12/19
- (3) El saldo resulta del capital de Letras Petrel emitidas en el año 2007 adeudadas y pendientes de registro presupuestario, en virtud de lo establecido en el Decreto Prov.1168/08
- (4) Corresponde a la emisión de los Títulos Públicos emitidos el 18/04/17 por U\$200.000.000

C.P. OVIEDO GIMENEZ Araceli
Contadora General
Contaduría General de Gobierno
Prov. de Tierra del Fuego A. e I.A.S.


ES COPIA FIEL DEL ORIGINAL

C.P. ADRIAN TRUTLER
Subcomandante General
Contaduría General de Gobierno
Prov. de Tierra del Fuego A. e I.A.S.



Provincia de Tierra del Fuego
Antártida e Islas del Atlántico Sur
Ministerio de Finanzas Públicas
CONTADURIA GENERAL

RESOLUCION CONTADURIA GENERAL N° 23/17- ANEXO I
ESTADO DE LA DEUDA PUBLICA (CUADRO N°5)
ADMINISTRACION PUBLICA PROVINCIAL
Carácter: Administración Central
Ejercicio: 2019 – Al 31 de Diciembre



CONDICIONES DE LOS PRESTAMOS Y DE COLOCACIONES DE DEUDA

PRESTAMISTA	SALDO	Moneda	Monto Original	Garantías	Fecha de la operación	Tasa	Plazo
DEUDA INTERNA DIRECTA:	20.244.083,08						
GOBIERNO NACIONAL	4.528.359,95						
Anticipo de Coparticipación Dto Nac. N°693/02	2.000,00	\$	2.000,00	Sin Garantía	26/04/02		
Programa Federal de Desendeudamiento -Convenio 17420	355.687,18	\$	363.622,96	Rec.Nac.Copart.	22/09/10	6% anual	168 cuotas mensuales
Préstamo Estado Nacional – Convenio 17421	880.050,98	\$	1.050.000,00	Rec.Nac.Copart.	25/11/15	6% anual	168 cuotas mensuales
Refinanciación Servicios de Deuda 2017 – Convenio 17930	71.198,20	\$	199.514,66	Rec.Nac.Copart.	30/03/17	15 % anual	36 Cuotas Mensuales
Préstamo Estado Nacional – Convenio 17565	1.427.770,01	\$	1.427.770,01	Rec.Nac.Copart.	04/08/16	15 % anual	4 años
Convenio 17466 – PROFEDESS	4.498,30	\$	22.322,37	Rec.Nac.Copart.	10/02/16	15% anual	60 cuotas mensuales
Préstamos -Fdo. Fiduciario de Infraestructura Regional (1)	1.026.784,39	\$	1.221.537,56	Rec.Nac.Copart.	19/08/10 y 30/04/14	(NOTAS TES.EU O LIBOR)+3,07%	120 cuotas mensuales
Anticipos financieros -RES.547/E 2016 – Convenio 17863	110.370,89	\$	441.483,56	Rec.Nac.Copart.	29/12/16	Badlar + 200 ptos	12 cuotas trimestrales
Préstamo Fondo Fiduciario de Desarr. Provincial	650.000,00		900.000,00	Rec.Nac.Copart.	27/12/17	Badlar	60 cuotas mensuales
ORGANISMOS INTERNACIONALES	34.248,56						
Préstamo BID 940/BID 1134- Mejoramiento de Barrios (2)	33.209,86	u\$S	2.419,50	Rec.Nac.Copart.	03/08/98	Variable Semest	40 cuotas semestrales
Servicios Vencidos Pendientes de Compensación	1.038,70						
DEUDA CONSOLIDADA	1.734.314,52						
DEUDA CONSOLIDADA DE LA ADMINISTRACION CENTRAL	1.734.314,52						
Convenio N° 3380/98 - I.P.V.	782,21	\$	5.180,49	Sin Garantía	15/04/98		
Convenios Varios por obras I.P.V.	2.807,83	\$	2.807,83	Sin Garantía			
Convenio 12251 IPV- Compensación deuda Muni RG	3.027,42	\$	3.027,42	Sin Garantía	14/05/07		
Convenio 17400 Caja Compensadora Policía	49.456,28	\$	187.747	Sin Garantía	23/11/15	1,65% mensual	60 cuotas mensuales
Deuda Certificada ex- IPAUSS Art. 20 Ley 1068 – Conv 17870 (3)	423.533,50	\$	508.240,20		31/05/17	Plazo fijo 30días BTF	180 cuotas mensuales
Deuda Certificada ex- IPAUSS Art. 20 Ley 1068 – Conv. 17871 (3)	703.772,52	\$	952.474,09		31/05/17	Plazo fijo 30días BTF	180 cuotas mensuales
Caja Complementaria Docente 18420	26.100,52	\$	31.098,05	Sin Garantía	26/06/18	variable Semestral	60 cuotas mensuales
Convenio con la Municip. Ush-DPOSS – Compensac.de deudas	0,00	\$	21.000,00	Sin Garantía			10 cuotas mensuales
Convenio 19274- Deuda UTN	45.464,97	\$	48.916,47	Sin Garantía	17/05/19	45% fija anual	48 cuotas mensuales
Convenio 19645 Municipalidad de Río Grande	20.807,10	\$	46.008,88	Sin Garantía	02/12/19		Anticipo +5 Cuotas Mensuales
Convenio 19539 Municipalidad de Ushuaia	33.103,61	\$	99.310,83	Sin Garantía	02/12/19		3 Cuotas Mensuales
Adquisición Inmueble – Casino Club (2)	425.458,56	u\$S	7.104,00	Hipotecaria	06/12/19	8%Anual	20 cuotas trimestrales
OTRAS DEUDAS	13.947.160,04						
Letras de Tesorería (4)	10.880,14	\$	70.000,00	Sin Garantía			
IPAUSS -Ley Provincial N° 478 y N°1068 (2) y (5)	13.936.279,90	u\$S	208.000,00	Sin Garantía	03/05/00		
DEUDA INTERNA INDIRECTA	0,00		0,00				
DEUDA EXTERNA DIRECTA	11.079.650,00		0,00				
TITULOS PROVINCIALES	11.079.650,00						
Bonos 2027 (2) y (6)	11.079.650,00	u\$S	200.000,00	Regalias	18/04/17	8,95% Anual	40 Cuotas Trimestrales
DEUDA EXTERNA INDIRECTA	0,00		0,00				
TOTAL	31.323.738,08						

Nota

Los saldos de deuda se encuentran expresados en miles de pesos.

(1) Prestamos con el Fondo Fiduciario de Infraestructura Regional correspondiente a los convenio 14533 (\$50.000.000), 16870 (\$61.500.000), 16871(\$61.500.000), 17545 (\$500.000.000), 17465 (\$121.537.562), 18223 (\$307.000.000) y 18259 (\$120.000.000).

(2) Valuados a tipo de cambio vendedor publicado por el Banco Nación U\$1=\$59,89 de fecha 30/12/19

(3) El monto surge de la certificación efectuada por el TCP mediante Informe N°458/16 Letra TCP CA neta de pagos efectuados

(4) El saldo resulta del capital de Letras Petrel emitidas en el año 2007 adeudadas y pendientes de registro presupuestario, en virtud de lo establecido en el Decreto Prov.1168/08

(5) Deuda certificada por el TCP en el marco de la Ley Prov N°1068 art 24, mediante Informe N°458 Letra TCP- CA descontando los pagos efectuados en el marco art 24 Ley Prov 1068

(6) Corresponde a la emisión de los Títulos Públicos emitidos el 18/04/17 por U\$200.000.000

C.P. OVIEDO GIMENEZ Araceli
Contadora General
Contaduría General de Gobierno
Prov. de Tierra del Fuego A. e I.A.S.


ES COPIA FIEL DEL ORIGINAL

C.P. ADRIAN DRATLER
Subcontador General
Contaduría General de Gobierno
Prov. de Tierra del Fuego A. e I.A.S.



Provincia de Tierra del Fuego
 Antártida e Islas del Atlántico Sur
 Ministerio de Finanzas Públicas
 CONTADURIA GENERAL

RESOLUCION CONTADURIA GENERAL N° 23/17- ANEXO I
 ESTADO DE LA DEUDA PUBLICA (CUADRO N°5)
 ADMINISTRACIÓN PÚBLICA PROVINCIAL
 Carácter: Administración Central
 Jurisdicción: Fiscalía de Estado
 Ejercicio: 2019 – Al 31 de Diciembre



CONDICIONES DE LOS PRESTAMOS Y DE COLOCACIONES DE DEUDA

PRESTAMISTA	SALDO	Moneda	Monto Original	Garantías	Fecha de la operación	Tasa	Plazo
DEUDA INTERNA DIRECTA:	0,00						
GOBIERNO NACIONAL	0,00						
ORGANISMOS INTERNACIONALES	0,00						
DEUDA CONSOLIDADA	0,00						
DEUDA CONSOLIDADA DE LA ADMINISTRACION CENTRAL	0,00						
OTRAS DEUDAS	0,00						
DEUDA INTERNA INDIRECTA	0,00						
DEUDA EXTERNA DIRECTA	0,00						
TITULOS PROVINCIALES	0,00						
DEUDA EXTERNA INDIRECTA	0,00						
TOTAL	0,00						

Nota
 Los saldos de deuda se encuentran expresados en miles de pesos.

C.P. OVIEDO GIMENEZ Araceli
 Contadora General
 Contaduría General de Gobierno
 Prov. de Tierra del Fuego A. e I.A.S.

ES COPIA FIEL DEL ORIGINAL

 C.P. ADRIAN DRATLER
 Subcontador General
 Contaduría General de Gobierno
 Prov. de Tierra del Fuego A. e I.A.S.



Provincia de Tierra del Fuego
 Antártida e Islas del Atlántico Sur
 Ministerio de Finanzas Públicas
 CONTADURÍA GENERAL


RESOLUCION CONTADURIA GENERAL Nº 23/17- ANEXO I
 ESTADO DE LA DEUDA PUBLICA (CUADRO Nº5)
 ADMINISTRACIÓN PÚBLICA PROVINCIAL
 Carácter: Administración Central
 Jurisdicción: Poder Judicial
 Ejercicio: 2019 – Al 31 de Diciembre




CONDICIONES DE LOS PRESTAMOS Y DE COLOCACIONES DE DEUDA

PRESTAMISTA	SALDO	Moneda	Monto Original	Garantías	Fecha de la operación	Tasa	Plazo
DEUDA INTERNA DIRECTA:	0,00						
GOBIERNO NACIONAL	0,00						
ORGANISMOS INTERNACIONALES	0,00						
DEUDA CONSOLIDADA	0,00						
DEUDA CONSOLIDADA DE LA ADMINISTRACION CENTRAL	0,00						
OTRAS DEUDAS	0,00						
DEUDA INTERNA INDIRECTA	0,00						
DEUDA EXTERNA DIRECTA	0,00						
TITULOS PROVINCIALES	0,00						
DEUDA EXTERNA INDIRECTA	0,00						
TOTAL	0,00						

Nota
 Los saldos de deuda se encuentran expresados en miles de pesos.


 C.P. OVIEDO GIMENEZ Araceli
 Contadora General
 Contaduría General de Gobierno
 Prov. de Tierra del Fuego A. e I.A.S.

ES COPIA FIEL DEL ORIGINAL


 C.P. ADRIAN DRATLER
 Subsecretario General
 Contaduría General de Gobierno
 Prov. de Tierra del Fuego A. e I.A.S.



Provincia de Tierra del Fuego
Antártida e Islas del Atlántico Sur
Ministerio de Finanzas Públicas
CONTADURIA GENERAL

RESOLUCION CONTADURIA GENERAL N° 23/17- ANEXO I
ESTADO DE LA DEUDA PUBLICA (CUADRO N°5)
ADMINISTRACION PUBLICA PROVINCIAL
Carácter: Administración Central
Jurisdicción: Poder Ejecutivo
Ejercicio: 2019 – Al 31 de Diciembre



CONDICIONES DE LOS PRESTAMOS Y DE COLOCACIONES DE DEUDA

PRESTAMISTA	SALDO	Moneda	Monto Original	Garantías	Fecha de la operación	Tasa	Plazo
DEUDA INTERNA DIRECTA:	20.244.083,08						
GOBIERNO NACIONAL	4.528.359,95						
Anticipo de Coparticipación Dto Nac. N°693/02	2.000,00	\$	2.000,00	Sin Garantía	26/04/02		
Programa Federal de Desendeudamiento -Convenio 17420	355.687,18	\$	363.622,96	Rec.Nac.Copart.	22/09/10	6% anual	168 cuotas mensuales
Préstamo Estado Nacional – Convenio 17421	880.050,98	\$	1.050.000,00	Rec.Nac.Copart.	25/11/15	6% anual	168 cuotas mensuales
Refinanciación Servicios de Deuda 2017 – Convenio 17930	71.198,20	\$	199.514,66	Rec.Nac.Copart.	30/03/17	15 % anual	36 Cuotas Mensuales
Préstamo Estado Nacional – Convenio 17565	1.427.770,01	\$	1.427.770,01	Rec.Nac.Copart.	04/08/16	15 % anual	4 años
Convenio 17466 – PROFEDESS	4.498,30	\$	22.322,37	Rec.Nac.Copart.	10/02/16	15% anual	60 cuotas mensuales
Préstamos -Fdo. Fiduciario de Infraestructura Regional (1)	1.026.784,39	\$	1.121.537,56	Rec.Nac.Copart.	19/08/10 y 30/04/14	(NOTAS TES.EU O LIBOR)+3,07%	120 cuotas mensuales
Anticipos financieros -RES.547/E 2016 – Convenio 17863	110.370,89	\$	441.483,56	Rec.Nac.Copart.	29/12/16	Badlar + 200 ptos	12 cuotas trimestrales
Prestamo Fondo Fiduciario de Desarr. Provincial	650.000,00		900.000,00	Rec.Nac.Copart.	27/12/17	Badlar	60 cuotas mensuales
ORGANISMOS INTERNACIONALES	34.248,56						
Préstamo BID 940/BID 1134– Mejoramiento de Barrios (2)	33.209,86	u\$S	2.419,50	Rec.Nac.Copart.	03/08/98	Variable Semest	40 cuotas semestrales
Servicios Vencidos Pendientes de Compensación	1.038,70						
DEUDA CONSOLIDADA	1.734.314,52						
DEUDA CONSOLIDADA DE LA ADMINISTRACION CENTRAL	1.734.314,52	\$					
Convenio N° 3380/98 - I.P.V.	782,21	\$	5.180,49	Sin Garantía	15/04/98		
Convenios Varios por obras I.P.V.	2.807,83	\$	2.807,83	Sin Garantía			
Convenio 12251 IPV- Compensación deuda Muni RG	3.027,42	\$	3.027,42	Sin Garantía	14/05/07		
Convenio 17400 Caja Compensadora Policía	49.456,28	\$	187.747	Sin Garantía	23/11/15	1,65% mensual	60 cuotas mensuales
Deuda Certificada ex - IPAUSS Art. 20 Ley 1068 – Conv 17870 (3)	423.533,50	\$	508.240,20		31/05/17	Plazo fijo 30días BTF	180 cuotas mensuales
Deuda Certificada ex - IPAUSS Art. 20 Ley 1068 – Conv. 17871 (3)	703.772,52	\$	952.474,09		31/05/17	Plazo fijo 30días BTF	180 cuotas mensuales
Caja Complementaria Docente 18420	26.100,52	\$	31.098,05	Sin Garantía	26/06/18	variable Semestral	60 cuotas mensuales
Convenio con la Municip. Ush-DPOSS – Compensac.de deudas	0,00	\$	21.000,00	Sin Garantía			10 cuotas mensuales
Convenio 19274- Deuda UTN	45.464,97	\$	48.916,47	Sin Garantía	17/05/19	45% fija anual	48 cuotas mensuales
Convenio 19645 Municipalidad de Río Grande	20.807,10	\$	46.008,88	Sin Garantía	02/12/19		Anticipo +5 Cuotas Mensuales
Convenio 19539 Municipalidad de Ushuaia	33.103,61	\$	99.310,83	Sin Garantía	02/12/19		3 Cuotas Mensuales
Adquisicion Inmueble – Casino Club (2)	425.458,56	u\$S	7.104,00	Hipotecaria	06/12/19	8%Anual	20 cuotas trimestrales
OTRAS DEUDAS	13.947.160,04						
Letras de Tesorería (4)	10.880,14	\$	70.000,00	Sin Garantía			
IPAUSS -Ley Provincial N° 478 y N°1068 (2) y (5)	13.936.279,90	u\$S	208.000,00	Sin Garantía	03/05/00		
DEUDA INTERNA INDIRECTA	0,00		0,00				
DEUDA EXTERNA DIRECTA	11.079.650,00		0,00				
TITULOS PROVINCIALES	11.079.650,00						
Bonos 2027 (2) y (6)	11.079.650,00	u\$S	200.000,00	Regalías	18/04/17	8,95% Anual	40 Cuotas Trimestrales
DEUDA EXTERNA INDIRECTA	0,00		0,00				
TOTAL	31.323.733,08						

Nota

Los saldos de deuda se encuentran expresados en miles de pesos.

(1) Prestamos con el Fondo Fiduciario de Infraestructura Regional correspondiente a los convenio 14533 (\$50.000.000), 16870 (\$61.500.000), 16871(\$61.500.000), 17545 (\$500.000.000), 17465 (\$121.537.562), 18223 (\$307.000.000) y 18259 (\$120.000.000).

(2) Valuados a tipo de cambio vendedor publicado por el Banco Nación U\$1=\$39,89 de fecha 30/12/19

(3) El monto surge de la certificación efectuada por el TCP mediante Informe N°458/16 Letra TCP CA neta de pagos efectuados

(4) El saldo resulta del capital de Letras Petrel emitidas en el año 2007 adeudadas y pendientes de registro presupuestario, en virtud de lo establecido en el Decreto Prov.1168/08

(5) Deuda certificada por el TCP en el marco de la Ley Prov N°1068 art 24, mediante Informe N°458 Letra TCP- CA descontando los pagos efectuados en el marco art 24 Ley Prov 1068

(6) Corresponde a la emisión de los Títulos Públicos emitidos el 18/04/17 por U\$200.000.000

C.P. OVIEDO GIMENEZ Araceli
Contadora General
Contaduría General de Gobierno
Prov. de Tierra del Fuego A. e I.A.S.

ES COPIA FIEL DEL ORIGINAL
C.P. MORIX BRATLER
Subcontadora General
Contaduría General de Gobierno
Prov. de Tierra del Fuego A. e I.A.S.



Provincia de Tierra del Fuego
 Antártida e Islas del Atlántico Sur
 Ministerio de Finanzas Públicas
 CONTADURIA GENERAL

RESOLUCION CONTADURIA GENERAL N° 23/17- ANEXO I
 ESTADO DE LA DEUDA PUBLICA (CUADRO N°5)
 ADMINISTRACIÓN PÚBLICA PROVINCIAL
 Carácter: Administración Central
 Jurisdicción: Poder Legislativo
 Ejercicio: 2019 – Al 31 de Diciembre

FOLIO
 200

PODER LEGISLATIVO
 FOLIO
 N° 205
 Secretaría Legislativa

CONDICIONES DE LOS PRESTAMOS Y DE COLOCACIONES DE DEUDA


PRESTAMISTA	SALDO	Moneda	Monto Original	Garantías	Fecha de la operación	Tasa	Plazo
DEUDA INTERNA DIRECTA:	0,00						
GOBIERNO NACIONAL	0,00						
ORGANISMOS INTERNACIONALES	0,00						
DEUDA CONSOLIDADA	0,00						
DEUDA CONSOLIDADA DE LA ADMINISTRACION CENTRAL	0,00						
OTRAS DEUDAS	0,00						
DEUDA INTERNA INDIRECTA	0,00						
DEUDA EXTERNA DIRECTA	0,00						
TITULOS PROVINCIALES	0,00						
DEUDA EXTERNA INDIRECTA	0,00						
TOTAL	0,00						

Nota
 Los saldos de deuda se encuentran expresados en miles de pesos.

C.P. OVIEDO GIMENEZ Araceli
 Contadora General
 Contaduría General de Gobierno
 Prov. de Tierra del Fuego A. e I.A.S.

ES COPIA FIEL DEL ORIGINAL

C.P. ADRIAN DRATLER
 Subcontador General
 Contaduría General de Gobierno
 Prov. de Tierra del Fuego A. e I.A.S.



GOBERNACION DE LA PROVINCIA DE TIERRA DEL FUEGO,
ANTARTIDA E ISLAS DEL ATLANTICO SUR
REPUBLICA ARGENTINA

DIRECCION GENERAL DE ADMINISTRACION Y DESPACHO
SECRETARIA GENERAL DE GOBIERNO

DIRECCION MESA DE ENTRADAS Y SALIDAS

NRO
024894-EC

AÑO
2019

FECHA 21/05/2020

INICIADOR
CONTADURIA GENERAL

EXTRACTO
S/ CUENTA GENERAL DE INVERSIÓN EJERCICIO 2019
- CONSOLIDADO PROVINCIAL

CUERPO II

EXPEDIENTES AGREGADOS

NRO DE ORIGEN	FECHA DE ORIGEN	CANTIDAD DE FOLIOS
0010250		

ES COPIA FIEL DEL ORIGINAL

CP. ADRIAN DRATLER
Subsecretario de
Coordinación General de Gobierno
Prov. de Tierra del Fuego, Ant. e Islas del Atl. Sur



Provincia de Tierra del Fuego
 Antártida e Islas del Atlántico Sur
 Ministerio de Finanzas Públicas
 CONTADURIA GENERAL

RESOLUCION CONTADURIA GENERAL N° 23/17- ANEXO I
 ESTADO DE LA DEUDA PUBLICA (CUADRO N°5)
 ADMINISTRACIÓN PÚBLICA PROVINCIAL
 Carácter: Administración Central
 Jurisdicción: Tribunal de Cuentas
 Ejercicio: 2019 – Al 31 de Diciembre

FOLIO
201

PODER LEGISLATIVO
 FOLIO
N° 207
 Secretaría Leg

CONDICIONES DE LOS PRESTAMOS Y DE COLOCACIONES DE DEUDA

PRESTAMISTA	SALDO	Moneda	Monto Original	Garantías	Fecha de la operación	Tasa	Plazo
DEUDA INTERNA DIRECTA:	0,00						
GOBIERNO NACIONAL	0,00						
ORGANISMOS INTERNACIONALES	0,00						
DEUDA CONSOLIDADA	0,00						
DEUDA CONSOLIDADA DE LA ADMINISTRACION CENTRAL	0,00						
OTRAS DEUDAS	0,00						
DEUDA INTERNA INDIRECTA	0,00						
DEUDA EXTERNA DIRECTA	0,00						
TITULOS PROVINCIALES	0,00						
DEUDA EXTERNA INDIRECTA	0,00						
TOTAL	0,00						

Nota
 Los saldos de deuda se encuentran expresados en miles de pesos.

[Signature]
 C.P. OVIEDO GIMENEZ Arceoli
 Contaduría General
 Contaduría General de Gobierno
 Prov. de Tierra del Fuego A. e I.A.S.


ES COPIA FIEL DEL ORIGINAL

[Signature]
 C.P. ADRIAN PATLER
 Contaduría General
 Contaduría General de Gobierno
 Prov. de Tierra del Fuego A. e I.A.S.



Provincia de Tierra del Fuego
Antártida e Islas del Atlántico Sur
Ministerio de Finanzas Públicas
CONTADURIA GENERAL

RESOLUCION CONTADURIA GENERAL N° 23/17- ANEXO 1
ESTADO DE LA DEUDA PUBLICA (CUADRO N°5)
ADMINISTRACIÓN PÚBLICA PROVINCIAL
Carácter: Organismos Descentralizados
Ejercicio: 2019 – Al 31 de Diciembre



CONDICIONES DE LOS PRESTAMOS Y DE COLOCACIONES DE DEUDA

PRESTAMISTA	SALDO	Moneda	Monto Original	Garantías	Fecha de la operación	Tasa	Plazo
DEUDA INTERNA DIRECTA:	146.887,69						
GOBIERNO NACIONAL	0,00						
ORGANISMOS INTERNACIONALES	0,00						
DEUDA CONSOLIDADA	146.887,69						
DEUDA CONSOLIDADA DE LA ADMINISTRACION CENTRAL	146.887,69						
Títulos Provinciales DPE al Gobierno Provincial (1)	302,93	\$					
Otras Deudas DPE al Gobierno provincial (2)	93.765,00	\$					
Deuda IPV a Gobierno Provincial Convenio 17974 .	16.047,08	\$	120.000,00		08/10/17		
Deuda de DPV a OSPTDF Convenio 126717	11.705,33	\$	13.770,97		14/07/17	TNA PLAZO FIJO EN PESOS A 30 DIAS BTF	180 MESES
Deuda de DPV a CPSTDF Convenio 29/17	25.067,36	\$	29.491,01		14/08/17	TNA PLAZO FIJO EN PESOS A 30 DIAS BTF	180 MESES
OTRAS DEUDAS	0,00						
DEUDA INTERNA INDIRECTA	0,00						
DEUDA EXTERNA DIRECTA	0,00						
TITULOS PROVINCIALES	0,00						
DEUDA EXTERNA INDIRECTA	0,00						
TOTAL	146.887,69						

Nota
Los saldos de deuda se encuentran expresados en miles de pesos.
(1) Letras Tesorería convenio 2895/98
(2) Convenio 17764

[Handwritten Signature]
C.P. OVIEDO GIMENEZ Aratelli
Contaduría General
Contaduría General de Gobierno
Prov. de Tierra del Fuego A. e I.A.S.

ES COPIA FIEL DEL ORIGINAL
[Handwritten Signature]
C.P. ADRIAN BRATLER
Subcomandante General
Contaduría General de Gobierno
Prov. de Tierra del Fuego A. e I.A.S.



Provincia de Tierra del Fuego
Antártida e Islas del Atlántico Sur
Ministerio de Finanzas Públicas
CONTADURIA GENERAL

RESOLUCION CONTADURIA GENERAL N° 23/17- ANEXO I
ESTADO DE LA DEUDA PUBLICA (CUADRO N°5)
ADMINISTRACIÓN PÚBLICA PROVINCIAL
Carácter: Organismos Descentralizados
Jurisdicción: Dirección Provincial de Energía
Ejercicio: 2019 – Al 31 de Diciembre

FOLIO
903

PODER LEGISLATIVO
FOLIO
N° 209
Secretaría Legislativa

CONDICIONES DE LOS PRESTAMOS Y DE COLOCACIONES DE DEUDA

PRESTAMISTA	SALDO	Moneda	Monto Original	Garantías	Fecha de la operación	Tasa	Plazo
DEUDA INTERNA DIRECTA:	94.067,93						
GOBIERNO NACIONAL	0,00						
ORGANISMOS INTERNACIONALES	0,00						
DEUDA CONSOLIDADA	94.067,93						
DEUDA CONSOLIDADA DE LA ADMINISTRACION CENTRAL	94.067,93						
Títulos Provinciales (1)	302,93	\$					
Otras Deudas PE(2)	93.765,00	\$					
OTRAS DEUDAS	0,00						
DEUDA INTERNA INDIRECTA	0,00						
DEUDA EXTERNA DIRECTA	0,00						
TITULOS PROVINCIALES	0,00						
DEUDA EXTERNA INDIRECTA	0,00						
TOTAL	94.067,93						

Nota

Los saldos de deuda se encuentran expresados en miles de pesos.

- (1) Letras Tesorería convenio 2895/98
(2) Convenio 17764

[Handwritten Signature]
C.P. OVIEDO GIMENEZ Araceli
Contadora General
Comandante en Jefe de Gobierno
Prov. de Tierra del Fuego A. e I.A.S.

ES COPIA FIEL DEL ORIGINAL

[Handwritten Signature]
C.P. MARIAN DRATLER
Subcontadora General
Comandante en Jefe de Gobierno
Prov. de Tierra del Fuego A. e I.A.S.



Provincia de Tierra del Fuego
Antártida e Islas del Atlántico Sur
Ministerio de Finanzas Públicas
CONTADURIA GENERAL

RESOLUCION CONTADURIA GENERAL N° 23/17- ANEXO I
ESTADO DE LA DEUDA PUBLICA (CUADRO N°5)
ADMINISTRACION PUBLICA PROVINCIAL
Carácter: Organismos Descentralizados
Jurisdicción: Dirección Provincial de Obras y Servicios Sanitarios
Ejercicio: 2019 – Al 31 de Diciembre


CONTADURIA GENERAL
FOLIO
204

PODER LEGISLATIVO
FOLIO
210
N°
Secretaría Legislativa

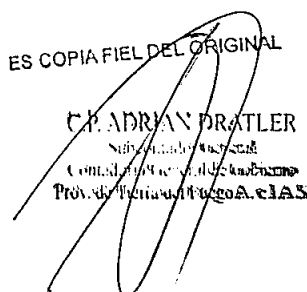
CONDICIONES DE LOS PRESTAMOS Y DE COLOCACIONES DE DEUDA

PRESTAMISTA	SALDO	Moneda	Monto Original	Garantías	Fecha de la operación	Tasa	Plazo
DEUDA INTERNA DIRECTA:	0,00						
GOBIERNO NACIONAL	0,00						
ORGANISMOS INTERNACIONALES	0,00						
DEUDA CONSOLIDADA	0,00						
DEUDA CONSOLIDADA DE LA ADMINISTRACION CENTRAL	0,00						
OTRAS DEUDAS	0,00						
DEUDA INTERNA INDIRECTA	0,00						
DEUDA EXTERNA DIRECTA	0,00						
TITULOS PROVINCIALES	0,00						
DEUDA EXTERNA INDIRECTA	0,00						
TOTAL	0,00						

Nota
Los saldos de deuda se encuentran expresados en miles de pesos.


G.P. OVIEDO GIMENEZ Araceli
Contadora General
Contaduría General de Gobierno
Prov. de Tierra del Fuego A.I.A.S.

ES COPIA FIEL DEL ORIGINAL


C.P. ADRIAN DRATLER
Subsecretario General
Contaduría General de Gobierno
Prov. de Tierra del Fuego A.I.A.S.



Provincia de Tierra del Fuego
Antártida e Islas del Atlántico Sur
Ministerio de Finanzas Públicas
CONTADURIA GENERAL

RESOLUCION CONTADURIA GENERAL N° 23/17- ANEXO I
ESTADO DE LA DEUDA PUBLICA (CUADRO N°5)
ADMINISTRACION PUBLICA PROVINCIAL
Carácter: Organismos Descentralizados
Jurisdicción: Dirección Provincial de Puerto
Ejercicio: 2019 – Al 31 de Diciembre



CONDICIONES DE LOS PRESTAMOS Y DE COLOCACIONES DE DEUDA

PRESTAMISTA	SALDO	Moneda	Monto Original	Garantías	Fecha de la operación	Tasa	Plazo
DEUDA INTERNA DIRECTA:	0,00						
GOBIERNO NACIONAL	0,00						
ORGANISMOS INTERNACIONALES	0,00						
DEUDA CONSOLIDADA	0,00						
DEUDA CONSOLIDADA DE LA ADMINISTRACION CENTRAL	0,00						
OTRAS DEUDAS	0,00						
DEUDA INTERNA INDIRECTA	0,00						
DEUDA EXTERNA DIRECTA	0,00						
TITULOS PROVINCIALES	0,00						
DEUDA EXTERNA INDIRECTA	0,00						
TOTAL	0,00						

Nota
Los saldos de deuda se encuentran expresados en miles de pesos.

C.P. OVIEDO GIMENEZ Araceli
Contadora General
Contaduría General de Gobierno
Prov. de Tierra del Fuego A. e I.A.S.

ES COPIA FIEL DEL ORIGINAL
C.P. ADRIAN DRATLER
Subcontador General
Contaduría General de Gobierno
Prov. de Tierra del Fuego A. e I.A.S.



Provincia de Tierra del Fuego
 Antártida e Islas del Atlántico Sur
 Ministerio de Finanzas Públicas
 CONTADURIA GENERAL

RESOLUCION CONTADURIA GENERAL N° 23/17- ANEXO I
 ESTADO DE LA DEUDA PUBLICA (CUADRO N°5)
 ADMINISTRACIÓN PÚBLICA PROVINCIAL
 Carácter: Organismos Descentralizados
 Jurisdicción: Dirección Provincial de Vialidad
 Ejercicio: 2019 – Al 31 de Diciembre

CONTADURIA GENERAL DE GOBIERNO
 FOLIO
 206

PODER LEGISLATIVO
 FOLIO
 N° 212
 Secretaría Leg.

CONDICIONES DE LOS PRESTAMOS Y DE COLOCACIONES DE DEUDA

PRESTAMISTA	SALDO	Moneda	Monto Original	Garantías	Fecha de la operación	Tasa	Plazo
DEUDA INTERNA DIRECTA:	36.772,68						
GOBIERNO NACIONAL	0,00						
ORGANISMOS INTERNACIONALES	0,00						
DEUDA CONSOLIDADA	36.772,68						
DEUDA CONSOLIDADA DE LA ADMINISTRACION CENTRAL	36.772,68						
Convenio 126717 OSPIDF	11.705,33	\$	13.770,97		14/07/17	TNA PLAZO FIJO EN PESOS A 30 DIAS BTF	180 MESES
Convenio 29/17 CPSTDF	25.067,36	\$	29.491,01		14/08/17	TNA PLAZO FIJO EN PESOS A 30 DIAS BTF	180 MESES
OTRAS DEUDAS	0,00						
DEUDA INTERNA INDIRECTA	0,00						
DEUDA EXTERNA DIRECTA	0,00						
TITULOS PROVINCIALES	0,00						
DEUDA EXTERNA INDIRECTA	0,00						
TOTAL	36.772,68						

Nota
 Los saldos de deuda se encuentran expresados en miles de pesos.

[Handwritten Signature]
 C.P. OVIEDO GIMENEZ Araceli
 Contadora General
 Contaduría General de Gobierno
 Prov. de Tierra del Fuego A. e I.A.S.


ES COPIA FIEL DEL ORIGINAL

[Handwritten Signature]
 C.P. ADRIAN DRATLER
 Subsecretario General
 Contaduría General de Gobierno
 Prov. de Tierra del Fuego A. e I.A.S.



Provincia de Tierra del Fuego
Antártida e Islas del Atlántico Sur
Ministerio de Finanzas Publicas
CONTADURIA GENERAL

RESOLUCION CONTADURIA GENERAL N° 23/17- ANEXO I
ESTADO DE LA DEUDA PUBLICA (GUADRO N°5)
ADMINISTRACION PUBLICA PROVINCIAL
Carácter: Organismos Descentralizados
Jurisdicción: Instituto Fueguino de Turismo
Ejercicio: 2019 – Al 31 de Diciembre



CONDICIONES DE LOS PRESTAMOS Y DE COLOCACIONES DE DEUDA

PRESTAMISTA	SALDO	Moneda	Monto Original	Garantías	Fecha de la operación	Tasa	Plazo
DEUDA INTERNA DIRECTA:	0,00						
GOBIERNO NACIONAL	0,00						
ORGANISMOS INTERNACIONALES	0,00						
DEUDA CONSOLIDADA	0,00						
DEUDA CONSOLIDADA DE LA ADMINISTRACION CENTRAL	0,00						
OTRAS DEUDAS	0,00						
DEUDA INTERNA INDIRECTA	0,00						
DEUDA EXTERNA DIRECTA	0,00						
TITULOS PROVINCIALES	0,00						
DEUDA EXTERNA INDIRECTA	0,00						
TOTAL	0,00						

Nota
Los saldos de deuda se encuentran expresados en miles de pesos.

C.P. OVIEDO GIMENEZ Araceli
Contadora General
Contaduría General de Gobierno
Prov. de Tierra del Fuego A. e I.A.S.

ES COPIA FIEL DEL ORIGINAL

C.P. ADRIAN DRATLER
Sub Contador General
Contaduría General de Gobierno
Prov. de Tierra del Fuego A. e I.A.S.



Provincia de Tierra del Fuego
Antártida e Islas del Atlántico Sur
Ministerio de Finanzas Públicas
CONTADURIA GENERAL

RESOLUCION CONTADURIA GENERAL N° 23/17- ANEXO I
ESTADO DE LA DEUDA PUBLICA (CUADRO N°5)
ADMINISTRACION PUBLICA PROVINCIAL
Carácter: Organismos Descentralizados
Jurisdicción: Instituto Provincial de Regulación de Apuestas
Ejercicio: 2019 – Al 31 de Diciembre



CONDICIONES DE LOS PRESTAMOS Y DE COLOCACIONES DE DEUDA

PRESTAMISTA	SALDO	Moneda	Monto Original	Garantías	Fecha de la operación	Tasa	Plazo
DEUDA INTERNA DIRECTA:	0,00						
GOBIERNO NACIONAL	0,00						
ORGANISMOS INTERNACIONALES	0,00						
DEUDA CONSOLIDADA	0,00						
DEUDA CONSOLIDADA DE LA ADMINISTRACION CENTRAL	0,00						
OTRAS DEUDAS	0,00						
DEUDA INTERNA INDIRECTA	0,00						
DEUDA EXTERNA DIRECTA	0,00						
TITULOS PROVINCIALES	0,00						
DEUDA EXTERNA INDIRECTA	0,00						
TOTAL	0,00						

Nota
Los saldos de deuda se encuentran expresados en miles de pesos.


[Signature]
C.F. OMEDO GIMENEZ Araceli
Contadora General
Contaduría General de Gobierno
Prov. de Tierra del Fuego A. e I.A.S.

ES COPIA FIEL DEL ORIGINAL
[Signature]
C.F. ADRIAN DRATLER
Sub Contador General
Contaduría General de Gobierno
Prov. de Tierra del Fuego A. e I.A.S.



Provincia de Tierra del Fuego
 Antártida e Islas del Atlántico Sur
 Ministerio de Finanzas Públicas
 CONTADURÍA GENERAL

RESOLUCION CONTADURIA GENERAL N° 23/17- ANEXO I
 ESTADO DE LA DEUDA PUBLICA (CUADRO N°5)
 ADMINISTRACIÓN PÚBLICA PROVINCIAL
 Carácter: Organismos Descentralizados
 Jurisdicción: Instituto Provincial de la Vivienda
 Ejercicio: 2019 – Al 31 de Diciembre



CONDICIONES DE LOS PRESTAMOS Y DE COLOCACIONES DE DEUDA

PRESTAMISTA	SALDO	Moneda	Monto Original	Garantías	Fecha de la operación	Tasa	Plazo
DEUDA INTERNA DIRECTA:	16.047,08						
GOBIERNO NACIONAL	0,00						
ORGANISMOS INTERNACIONALES	0,00						
DEUDA CONSOLIDADA	16.047,08						
DEUDA CONSOLIDADA DE LA ADMINISTRACION CENTRAL	16.047,08						
Convenio 17974 .	16.047,08	\$	120.000,00		08/10/17		
OTRAS DEUDAS	0,00						
DEUDA INTERNA INDIRECTA	0,00						
DEUDA EXTERNA DIRECTA	0,00						
TITULOS PROVINCIALES	0,00						
DEUDA EXTERNA INDIRECTA	0,00						
TOTAL	16.047,08						

Nota
 Los saldos de deuda se encuentran expresados en miles de pesos.

[Handwritten Signature]
 C.P. OVIEDO GIMENEZ Araceli
 Contadora General
 Contaduría General de Gobierno
 Prov. de Tierra del Fuego A. e I.A.S.

ES COPIA FIEL DEL ORIGINAL
[Handwritten Signature]
 C.P. ADRIAN DRATLER
 Subsecretario General
 Contaduría General de Gobierno
 Prov. de Tierra del Fuego A. e I.A.S.



Provincia de Tierra del Fuego
 Antártida e Islas del Atlántico Sur
 Ministerio de Finanzas Públicas
 CONTADURIA GENERAL

RESOLUCION CONTADURIA GENERAL N° 23/17- ANEXO I
 ESTADO DE LA DEUDA PUBLICA (CUADRO N°5)
 ADMINISTRACIÓN PUBLICA PROVINCIAL
 Carácter: Organismos Descentralizados
 Jurisdicción: Agencia de Recaudación Fuegoína
 Ejercicio: 2019 – Al 31 de Diciembre



CONDICIONES DE LOS PRESTAMOS Y DE COLOCACIONES DE DEUDA

PRESTAMISTA	SALDO	Moneda	Monto Original	Garantías	Fecha de la operación	Tasa	Plazo
DEUDA INTERNA DIRECTA:	0,00						
GOBIERNO NACIONAL	0,00						
ORGANISMOS INTERNACIONALES	0,00						
DEUDA CONSOLIDADA	0,00						
DEUDA CONSOLIDADA DE LA ADMINISTRACION CENTRAL	0,00						
OTRAS DEUDAS	0,00						
DEUDA INTERNA INDIRECTA	0,00						
DEUDA EXTERNA DIRECTA	0,00						
TITULOS PROVINCIALES	0,00						
DEUDA EXTERNA INDIRECTA	0,00						
TOTAL	0,00						

Nota
 Los saldos de deuda se encuentran expresados en miles de pesos.


[Signature]
 C.P. OVIEDO GIMENEZ Araceli
 Contadora General
 Contaduría General de Gobierno
 Prov. de Tierra del Fuego A. e I.A.S.

ES COPIA FIEL DEL ORIGINAL
[Signature]
 C.P. ADRIAN DRATLER
 Subsecretario Provincial
 Contaduría General de Gobierno
 Prov. de Tierra del Fuego A. e I.A.S.



Provincia de Tierra del Fuego
Antártida e Islas del Atlántico Sur
Ministerio de Finanzas Públicas
CONTADURIA GENERAL

RESOLUCION CONTADURIA GENERAL N° 23/17- ANEXO I
ESTADO DE LA DEUDA PUBLICA (CUADRO N°5)
ADMINISTRACIÓN PÚBLICA PROVINCIAL
Carácter: Instituciones de la Seguridad Social
Ejercicio: 2019 – Al 31 de Diciembre



CONDICIONES DE LOS PRESTAMOS Y DE COLOCACIONES DE DEUDA

PRESTAMISTA	SALDO	Moneda	Monto Original	Garantías	Fecha de la operación	Tasa	Plazo
DEUDA INTERNA DIRECTA:	56,61						
GOBIERNO NACIONAL	0,00						
ORGANISMOS INTERNACIONALES	0,00						
DEUDA CONSOLIDADA	56,61						
DEUDA CONSOLIDADA DE LA ADMINISTRACION CENTRAL	56,61						
Deuda de Caja de Policía -Contrato de Locac. Comerc Hard Rock SA	56,61	\$	56,61	no	31/12/19	sin tasa	sin plazo
OTRAS DEUDAS	0,00						
DEUDA INTERNA INDIRECTA	0,00						
DEUDA EXTERNA DIRECTA	0,00						
TITULOS PROVINCIALES	0,00						
DEUDA EXTERNA INDIRECTA	0,00						
TOTAL	56,61						

Nota
Los saldos de deuda se encuentran expresados en miles de pesos.

[Signature]
C.P. OVIEDO GIMENEZ Araceli
Contadora General
Contaduría General de Gobierno
Prov. de Tierra del Fuego A. e I.A.S.


ES COPIA FIEL DEL ORIGINAL

[Signature]
C.P. ADRIAN DRATLER
Subcontador General
Contaduría General de Gobierno
Prov. de Tierra del Fuego A. e I.A.S.



Provincia de Tierra del Fuego
Antártida e Islas del Atlántico Sur
Ministerio de Finanzas Públicas
CONTADURIA GENERAL

RESOLUCION CONTADURIA GENERAL N° 23/17- ANEXO I
ESTADO DE LA DEUDA PUBLICA (CUADRO N°5)
ADMINISTRACION PUBLICA PROVINCIAL
Carácter: Instituciones de la Seguridad Social
Jurisdicción: Caja Previsional y Compensadora Para el Personal Policial y Penitenciario
Ejercicio: 2019 – Al 31 de Diciembre



CONDICIONES DE LOS PRESTAMOS Y DE COLOCACIONES DE DEUDA

PRESTAMISTA	SALDO	Moneda	Monto Original	Garantías	Fecha de la operación	Tasa	Plazo
DEUDA INTERNA DIRECTA:	56,61						
GOBIERNO NACIONAL	0,00						
ORGANISMOS INTERNACIONALES	0,00						
DEUDA CONSOLIDADA	56,61						
DEUDA CONSOLIDADA DE LA ADMINISTRACION CENTRAL	56,61						
Contrato de Locación Comercial Hard Rock SA	56,61	\$	56,61	no	31/12/19	sin tasa	sin plazo
OTRAS DEUDAS	0,00						
DEUDA INTERNA INDIRECTA	0,00						
DEUDA EXTERNA DIRECTA	0,00						
TITULOS PROVINCIALES	0,00						
DEUDA EXTERNA INDIRECTA	0,00						
TOTAL	56,61						

Nota
Los saldos de deuda se encuentran expresados en miles de pesos.

C.P. OVIEDO GIMENEZ Araceli
Contadra General
Contaduría General de Gobierno
Prov. de Tierra del Fuego A. e I.A.S.

ES COPIA FIEL DEL ORIGINAL

C.P. ADRIAN DRATLER
Subcontadur General
Contaduría General de Gobierno
Prov. de Tierra del Fuego A. e I.A.S.



Provincia de Tierra del Fuego
Antártida e Islas del Atlántico Sur
Ministerio de Finanzas Publicas
CONTADURIA GENERAL

RESOLUCION CONTADURIA GENERAL N° 23/17- ANEXO I
ESTADO DE LA DEUDA PUBLICA (CUADRO N°5)
ADMINISTRACIÓN PUBLICA PROVINCIAL
Carácter: Instituciones de la Seguridad Social
Jurisdicción: Caja de Prevision Social de la Provincia de Tierra del Fuego.
Ejercicio: 2019 – Al 31 de Diciembre


FOLIO
213

PODER LEGISLATIVO
FOLIO
219
N°
Secretaría Legislativa


CONDICIONES DE LOS PRESTAMOS Y DE COLOCACIONES DE DEUDA

PRESTAMISTA	SALDO	Moneda	Monto Original	Garantías	Fecha de la operación	Tasa	Plazo
DEUDA INTERNA DIRECTA:	0,00						
GOBIERNO NACIONAL	0,00						
ORGANISMOS INTERNACIONALES	0,00						
DEUDA CONSOLIDADA	0,00						
DEUDA CONSOLIDADA DE LA ADMINISTRACION CENTRAL	0,00						
OTRAS DEUDAS	0,00						
DEUDA INTERNA INDIRECTA	0,00						
DEUDA EXTERNA DIRECTA	0,00						
TITULOS PROVINCIALES	0,00						
DEUDA EXTERNA INDIRECTA	0,00						
TOTAL	0,00						

Nota
Los saldos de deuda se encuentran expresados en miles de pesos.


C.P. OVIEDO GIMENEZ Araceli
Contadora General
Contaduría General de Gobierno
Prov. de Tierra del Fuego A. e I.A.S.

ES COPIA PIEL DEL ORIGINAL


C.P. ADRIAN DRATLER
Subsecretario General
Contaduría General de Gobierno
Prov. de Tierra del Fuego A. e I.A.S.



Provincia de Tierra del Fuego
Antártida e Islas del Atlántico Sur
Ministerio de Finanzas Públicas
CONTADURIA GENERAL

RESOLUCION CONTADURIA GENERAL N° 23/17- ANEXO I
ESTADO DE LA DEUDA PUBLICA (CUADRO N°5)
ADMINISTRACIÓN PUBLICA PROVINCIAL
Carácter: Obras Sociales
Jurisdicción: Obra Social de la Provincia de Tierra del Fuego
Ejercicio: 2019 – Al 31 de Diciembre



CONDICIONES DE LOS PRESTAMOS Y DE COLOCACIONES DE DEUDA

PRESTAMISTA	SALDO	Moneda	Monto Original	Garantías	Fecha de la operación	Tasa	Plazo
DEUDA INTERNA DIRECTA:	0,00						
GOBIERNO NACIONAL	0,00						
ORGANISMOS INTERNACIONALES	0,00						
DEUDA CONSOLIDADA	0,00						
DEUDA CONSOLIDADA DE LA ADMINISTRACION CENTRAL	0,00						
OTRAS DEUDAS	0,00						
DEUDA INTERNA INDIRECTA	0,00						
DEUDA EXTERNA DIRECTA	0,00						
TITULOS PROVINCIALES	0,00						
DEUDA EXTERNA INDIRECTA	0,00						
TOTAL	0,00						

Nota
Los saldos de deuda se encuentran expresados en miles de pesos.

C.P. OVIEDO GIMENEZ Araceli
Contadora General
Contaduría General de Gobierno
Prov. de Tierra del Fuego A. e I.A.S.

ES COPIA FIEL DEL ORIGINAL


C. ANDRÉS DRATLER
Subsecretario General
Contaduría General de Gobierno
Prov. de Tierra del Fuego A. e I.A.S.




Provincia de Tierra del Fuego
Antártida e Islas del Atlántico Sur
Ministerio de Economía
CONTADURIA GENERAL

RESOLUCION CONTADURIA GENERAL N° 23/17- ANEXO I
ESTADO DE SITUACION DEL TESORO (CUADRO N°6.1)
ADMINISTRACION PUBLICA PROVINCIAL
Ejercicio:2019

CONCEPTO	Administración Central	Organismos Descentralizados	Organismos Seguridad Social	Obras Sociales	TOTAL
1) Valores Activos	10.410.350.850,25	2.898.747.650,04	17.278.183.070,55	595.710.754,47	31.177.992.325,31
Caja	0,00	1.735.100,00	0,00	0,00	1.735.100,00
Bancos	7.703.950.735,52	1.471.156.537,03	567.275.920,36	34.161.531,20	9.776.544.724,11
Inversiones Financieras	352.030.429,28	68.772.732,91	738.222.349,96	0,00	1.159.025.512,15
Créditos	2.354.369.685,45	1.352.083.280,10	15.972.684.800,23	561.549.223,27	20.240.686.989,05
-Organismos Descentralizados	0,00	0,00	53.468.777,26	2.141.109,65	55.609.886,91
-Tesorería General de la Provincia	322.360.757,53	101.147.890,75	14.918.442.578,57	445.918.163,98	15.787.869.390,83
-Deudores por Venta de Bienes y Servicios	0,00	529.591.160,79	0,00	29.975.428,50	559.566.589,29
-Anticipos otorgados	673.644.050,01	168.301.504,20	179.522.767,02	0,00	1.021.468.321,23
-Otros Créditos	1.358.364.877,91	553.042.724,36	821.250.677,38	83.514.521,14	2.816.172.800,79
2) Valores Pasivos	4.600.316.757,85	1.332.787.724,83	638.472.038,17	367.858.071,97	6.939.434.592,82
Remuneraciones a pagar	1.895.387.760,39	156.402.945,83	7.336.916,07	18.160.818,95	2.077.288.441,24
Proveedores	397.351.074,63	411.533.822,41	1.466.223,15	380.686.943,64	1.141.038.063,83
-Bienes de Consumo	100.791.275,15	159.179.206,78	6.569,00	92.811.711,37	352.788.762,30
-Servicios no personales	117.607.900,40	55.941.113,66	640.068,65	237.627.612,27	411.816.694,98
-Bienes de Uso y Construcciones	178.951.899,08	196.413.501,97	819.585,50	247.620,00	376.432.606,55
Transferencias a pagar	1.364.365.191,51	4.758.797,98	616.522.976,25	1.153.233,77	1.986.800.199,51
Transferencias a Organismos Descentralizados	374.244.605,61	0,00	0,00	0,00	374.244.605,61
Obligaciones de Ejercicios Anteriores	178.094.009,21	536.373.264,08	56.608,02	15.044.927,80	729.568.809,11
Tesorería General de la Provincia	0,00	33.370.148,07	0,00	0,00	33.370.148,07
Instituciones Financieras	0,00	0,00	0,00	0,00	0,00
Estado Nacional	0,00	0,00	0,00	0,00	0,00
Letras del Tesoro	0,00	302.926,51	0,00	0,00	302.926,51
Fondos de Terceros y en Garantía	70.395.994,98	31.122.021,68	3.956.209,69	143.042,81	105.617.269,16
Otros	320.478.121,52	158.923.798,27	9.133.104,99	2.669.105,00	491.204.129,78
3) Diferencia (1-2)	5.810.034.092,40	1.560.959.925,21	16.639.711.032,38	227.852.682,50	24.238.557.732,49


C.P. OVIEDO GIMENEZ Araceli
Contaduría General
Contaduría General de Gobierno
Prov. de Tierra del Fuego A. e I.A.S.

ES COPIA FIEL DEL ORIGINAL
C.P. ANDRÉS DRATLER
Subsecretario General
Comandante en Jefe de Armas
Prov. de Tierra del Fuego A. e I.A.S.





Provincia de Tierra del Fuego
Antártida e Islas del Atlántico Sur
Ministerio de Economía
CONTADURIA GENERAL

RESOLUCIÓN CONTADURIA GENERAL N° 23 /17- ANEXO I
ESTADO DE SITUACION DEL TESORO (CUADRO N°6.2)
Ejercicio: 2019

CONCEPTO	Administración Central					Total
	Poder Ejecutivo	Poder Legislativo	Poder Judicial	Fiscalía de Estado	Tribunal de Cuentas	
1) Valores Activos	9.857.798.672,75	7.453.316,93	515.721.525,45	4.406.177,42	24.971.157,70	10.410.350.850,25
Caja	0,00					0,00
Bancos	7.682.679.207,93	2.562.963,82	17.816.786,02	277.090,92	614.686,83	7.703.950.735,52
Inversiones Financieras	149.555.690,01		200.910.435,23	1.564.304,04		352.030.429,28
Créditos	2.025.563.774,81	4.890.353,11	296.994.304,20	2.564.782,46	24.356.470,87	2.354.369.685,45
-Organismos Descentralizados	0,00					0,00
-Tesorería General de la Provincia	0,00		295.439.504,20	2.564.782,46	24.356.470,87	322.360.757,53
-Deudores por Venta de Bienes y Servicios	0,00					0,00
-Anticipos otorgados	672.078.250,01	11.000,00	1.554.800,00			673.644.050,01
-Otros Créditos	1.353.485.524,80	4.879.353,11				1.358.364.877,91
2) Valores Pasivos	4.301.222.379,16	65.080.487,34	212.084.011,24	796.397,77	21.133.482,34	4.600.316.757,85
Remuneraciones a pagar	1.621.398.291,17	56.727.443,60	195.815.743,23	796.397,77	20.649.884,62	1.895.387.760,39
Proveedores	373.446.379,26	8.353.043,74	15.532.206,07		19.445,56	397.351.074,63
-Bienes de Consumo	100.312.410,61	473.115,29	5.749,25			100.791.275,15
-Servicios no personales	109.800.947,20	7.548.875,97	238.631,67		19.445,56	117.607.900,40
-Bienes de Uso y Construcciones	163.333.021,45	331.052,48	15.287.825,15			178.951.899,08
Transferencias a pagar	1.364.365.191,51					1.364.365.191,51
Transferencias a Organismos Descentralizados	374.244.605,61					374.244.605,61
Obligaciones de Ejercicios Anteriores	178.094.009,21					178.094.009,21
Tesorería General de la Provincia						0,00
Instituciones Financieras						0,00
Estado Nacional						0,00
Letras del Tesoro						0,00
Fondos de Terceros y en Garantía	69.195.780,88		736.061,94		464.152,16	70.395.994,98
Otros	320.478.121,52					320.478.121,52
3) Diferencia (1-2)	5.556.576.293,59	-57.627.170,41	303.637.514,21	3.609.779,65	3.837.675,36	5.810.034.092,40

C.P. OVIEDO GIMENEZ Araceli
Contadora General
Contaduría General de Gobierno
Prov. de Tierra del Fuego A. e I.A.S.

ES COPIA DEL ORIGINAL
MADRIAL PRATLER
Subsecretaría Central
Ministerio de Economía
Provincia de Tierra del Fuego A. e I.A.S.

SECRETARÍA LEGISLATIVA
FOLIO 211

CONTADURIA GENERAL
FOLIO 216



Provincia de Tierra del Fuego
 Antártida e Islas del Atlántico Sur
 Ministerio de Economía
 CONTADURIA GENERAL


RESOLUCION CONTADURIA GENERAL N° 23/17- ANEXO I
 ESTADO DE SITUACION DEL TESORO (CUADRO N°6.3)
 Ejercicio:2019

CONCEPTO	Organismos Descentralizados								Total
	Inst. Prov. Vivienda	Inst. Fueg. Turismo	Dir. Prov. Vialidad	Dir. Prov. Puertos	Dir. Prov. Energía	Dir. Prov. O. Sanitarias	Ag. de Recaudación Fueguina	Inst. Prov. Reg. Apuestas	
1) Valores Activos	1.134.993.627,49	40.225.816,53	51.021.000,62	589.967.909,55	674.855.009,98	211.035.060,29	161.904.385,82	29.744.839,76	2.893.747.650,04
Caja	1.354.400,00				3.700,00	177.000,00		200.000,00	1.735.100,00
Bancos	552.708.548,63	33.409.709,63	18.315.808,77	459.309.942,44	247.304.093,93	66.923.962,25	63.639.631,57	29.544.839,76	1.471.156.537,03
Inversiones Financieras					3.152,48	0,00	68.769.580,43		68.772.732,91
Créditos	580.930.678,86	6.816.106,90	32.705.191,85	130.657.967,11	427.544.063,52	143.934.098,04	29.495.173,82	0,00	1.352.083.280,10
-Organismos Descentralizados									0,00
-Tesorería General de la Provincia	32.381.450,51	6.816.106,90	28.474.949,41		1.383.507,93	2.596.702,18	29.495.173,82		101.147.890,75
-Deudores por Venta de Bienes y Servicios				130.657.967,11	258.614.603,61	140.318.590,07			529.591.160,79
-Anticipos otorgados			0,58		167.282.697,83	1.018.805,79			168.301.504,20
-Otros Créditos	548.549.228,35		4.230.241,86		263.254,15				553.042.724,36
2) Valores Pasivos	190.182.390,56	8.441.876,49	28.344.345,36	5.574.188,62	834.424.037,29	190.358.180,12	57.370.504,65	18.092.201,74	1.332.787.724,83
Remuneraciones a pagar	31.753.234,50	6.770.342,28	13.035.698,50	4.530.527,94	30.762.997,84	29.412.220,71	33.181.278,41	6.956.645,65	156.402.945,83
Proveedores	67.261.112,35	1.671.534,21	14.459.764,55	377.202,78	161.113.791,05	157.483.108,55	5.966.321,54	3.200.987,38	411.533.822,41
-Bienes de Consumo	402.678,21	22.760,04	1.571.545,90	221.257,91	154.128.643,38	811.825,88	2.020.495,46		159.179.206,78
-Servicios no personales	4.129.911,06	1.648.774,17	1.678.430,81	147.644,87	3.969.684,58	38.678.692,13	2.505.027,46	3.182.948,58	55.941.113,66
-Bienes de Uso y Construcciones	62.728.523,08		11.209.787,84	8.300,00	3.015.463,09	117.992.690,54	1.440.798,62	18.038,80	196.413.501,97
Transferencias a pagar			2.498,35		2.996.136,00			1.760.163,63	4.758.797,98
Transferencias a Organismos Descentralizados									0,00
Obligaciones de Ejercicios Anteriores					536.373.264,08				536.373.264,08
Tesorería General de la Provincia	16.047.075,24						17.323.072,83		33.370.148,07
Instituciones Financieras									0,00
Estado Nacional									0,00
Letras del Tesoro					302.926,51				302.926,51
Fondos de Terceros y en Garantía	17.018.364,41		846.383,96	666.457,90	8.748.318,55	3.462.850,86	379.646,00		31.122.021,68
Otros	58.102.604,06				94.126.603,26		520.185,87	6.174.405,08	168.923.798,27
3) Diferencia (1-2)	944.811.236,93	31.783.940,04	22.676.655,26	584.393.720,93	-159.569.027,31	20.676.880,17	104.533.881,17	11.652.638,02	1.560.959.925,21

ES COPIA FIEL DEL ORIGINAL

ES COPIA FIEL DEL ORIGINAL
 MARIA ADRIANA DRATLER
 Contadora General
 Provincia de Tierra del Fuego A. e I.A.S.

[Firma]
 C.P. OVIEDO GIMENEZ, Aicelli
 Contadora General
 Comaduría General de Gobierno
 Prov. de Tierra del Fuego A. e I.A.S.







Provincia de Tierra del Fuego
 Antártida e Islas del Atlántico Sur
 Ministerio de Economía
 CONTADURIA GENERAL

RESOLUCION CONTADURIA GENERAL N° 23/17- ANEXO I
 ESTADO DE SITUACION DEL TESORO (CUADRO N°6.4)
 Ejercicio:2019

CONCEPTO	Organismos de la Seguridad Social		
	Caja de Previsión Social de T.D.F.	Caja Prev. para el personal policial y penitenciario provincial y compensadora para el personal policial del ex territorio TDF A.e I.A.S.	Total
1) Valores Activos	16.415.057.483,72	863.125.586,83	17.278.183.070,55
Caja			0,00
Bancos	565.836.359,53	1.439.560,83	567.275.920,36
Inversiones Financieras	22.739,13	738.199.610,83	738.222.349,96
Créditos	15.849.198.385,06	123.486.415,17	15.972.684.800,23
-Organismos Descentralizados	53.468.777,26		53.468.777,26
-Tesorería General de la Provincia	14.832.783.877,31	35.658.701,26	14.918.442.578,57
-Deudores por Venta de Bienes y Servicios			0,00
-Anticipos otorgados	179.522.767,02		179.522.767,02
-Otros Créditos	783.422.963,47	37.827.713,91	821.250.677,38
2) Valores Pasivos	638.415.430,15	56.608,02	638.472.038,17
Remuneraciones a pagar	7.336.916,07		7.336.916,07
Proveedores	1.466.223,15	0,00	1.466.223,15
-Bienes de Consumo	6.569,00		6.569,00
-Servicios no personales	640.068,65		640.068,65
-Bienes de Uso y Construcciones	819.585,50		819.585,50
Transferencias a pagar	616.522.976,25		616.522.976,25
Transferencias a Organismos Descentralizados			0,00
Obligaciones de Ejercicios Anteriores		56.608,02	56.608,02
Tesorería General de la Provincia			0,00
Instituciones Financieras			0,00
Estado Nacional			0,00
Letras del Tesoro			0,00
Fondos de Terceros y en Garantía	3.956.209,69		3.956.209,69
Otros	9.133.104,99		9.133.104,99
3) Diferencia (1-2)	15.776.642.053,57	863.068.978,81	16.639.711.032,38

ES COPIA FIEL DEL ORIGINAL
 C.P. MARIAN DRATLER
 Contadora General
 Prov. de Tierra del Fuego A.e I.A.S.

C.P. OVIEDO GIMENEZ Araceli
 Contadora General
 Contaduría General de Gobierno
 Prov. de Tierra del Fuego A.e I.A.S.





Provincia de Tierra del Fuego
 Antártida e Islas del Atlántico Sur
 Ministerio de Economía
 CONTADURIA GENERAL

RESOLUCION CONTADURIA GENERAL Nº 23/17- ANEXO I
 ESTADO DE SITUACION DEL TESORO (CUADRO Nº6.4)
 Ejercicio:2019

CONCEPTO	Obras Sociales	
	Obra Social del Estado Fuegoino	Total
1) Valores Activos	596.710.764,47	596.710.764,47
Caja		0,00
Bancos	34.161.531,20	34.161.531,20
Inversiones Financieras		0,00
Créditos	561.549.223,27	561.549.223,27
-Organismos Descentralizados	2.141.109,65	2.141.109,65
-Tesorería General de la Provincia	446.918.163,98	446.918.163,98
-Deudores por Venta de Bienes y Servicios	29.975.428,50	29.975.428,50
-Anticipos otorgados		0,00
-Otros Créditos	83.514.521,14	83.514.521,14
2) Valores Pasivos	367.858.071,97	367.858.071,97
Remuneraciones a pagar	18.160.818,95	18.160.818,95
Proveedores	330.686.943,64	330.686.943,64
-Bienes de Consumo	92.811.711,37	92.811.711,37
-Servicios no personales	237.627.612,27	237.627.612,27
-Bienes de Uso y Construcciones	247.620,00	247.620,00
Transferencias a pagar	1.153.233,77	1.153.233,77
Transferencias a Organismos Descentralizados		0,00
Obligaciones de Ejercicios Anteriores	15.044.927,80	15.044.927,80
Tesorería General de la Provincia		0,00
Instituciones Financieras		0,00
Estado Nacional		0,00
Letras del Tesoro		0,00
Fondos de Terceros y en Garantía	143.042,81	143.042,81
Otros	2.669.105,00	2.669.105,00
3) Diferencia (1-2)	227.852.682,50	227.852.682,50

ES COPIA DEL ORIGINAL
 C.P. MARIA V. DRATLER
 Contaduría General de Gobierno
 Provincia de Tierra del Fuego A. P. I. A. S.



Araceli
 C.P. OVIEDO GIMENEZ Araceli
 Contaduría General
 Contaduría General de Gobierno
 Provincia de Tierra del Fuego A. P. I. A. S.





Provincia de Tierra del Fuego
Antártida e Islas del Atlántico Sur
Ministerio de Economía
CONTADURIA GENERAL

RESOLUCION CONTADURIA GENERAL N° 23/17- ANEXO I
ESTADO DE MOVIMIENTOS DEL TESORO (CUADRO N°7.1)
ADMINISTRACION PUBLICA PROVINCIAL
Ejercicio: 2019



CONCEPTO	Administración	Organismos	Organismos	Obras	TOTAL
	Central	Descentralizados	Seguridad Social	Sociales	
I Saldos Iniciales (al 01/01/19)	8.326.077.314,44	1.100.979.136,36	1.081.523.951,76	43.575.664,78	10.552.156.067,34
I a. Fondos Disponibles Provinciales	8.237.325.516,00	1.077.603.130,75	1.072.358.143,91	48.279.160,05	10.430.565.950,71
Caja	0,00	1.155.639,98	2.050,00	0,00	1.157.689,98
Bancos	618.339.308,91	870.737.084,16	603.411.028,44	43.279.160,05	2.135.766.581,56
Inversiones	7.618.986.207,09	205.710.406,61	468.945.065,47	0,00	8.293.641.679,17
I b. Fondos de Terceros	88.751.798,44	23.376.005,61	9.165.807,85	296.504,73	121.590.116,63
II INGRESOS	48.870.830.058,23	5.399.415.269,13	5.924.416.986,17	2.144.214.989,80	62.338.877.303,33
II a. Presupuestarios	39.836.523.414,20	5.029.863.674,37	5.717.826.602,07	2.186.714.933,74	52.720.928.624,36
Ingresos Tributarios	24.656.077.761,30	913.972.733,39	12.477.332,86	0,00	25.582.527.827,55
Contribuciones de la Seguridad Social	0,00	0,00	5.087.941.423,14	1.743.878.789,50	6.831.820.212,64
Ingresos No Tributarios	8.067.984.415,06	125.105.842,39	988.782,94	267.548,61	8.194.346.589,00
Venta de Bienes y Servicios	216.830.403,13	1.722.510.351,32	0,00	72.666.458,39	2.012.007.212,84
Ingresos de Operación	0,00	0,00	0,00	0,00	0,00
Contribuciones Figurativas	2.900.344.702,07	1.570.183.503,61	177.262.868,03	0,00	4.647.791.073,71
Otros	3.995.286.132,64	698.091.243,66	439.156.195,10	319.902.187,24	5.452.435.708,64
II b. No Presupuestarios	9.034.306.644,03	369.551.594,76	206.590.384,10	0,00	9.610.448.622,89
Fondos de Terceros	318.567.354,77	182.023.720,95	10.610.491,58	1.263.776,01	512.465.343,31
Otros	8.715.739.289,26	187.527.873,81	195.979.892,52	6.236.280,05	9.105.483.335,64
III EGRESOS	49.140.926.207,87	4.958.733.188,02	5.700.465.406,74	2.153.629.123,38	61.953.753.926,01
III a. Presupuestarios	36.777.832.313,71	4.203.901.385,01	5.157.724.756,05	2.044.672.854,41	48.184.131.309,18
Gasto en personal	14.231.896.935,56	1.588.908.379,23	99.214.970,81	208.297.835,13	16.128.318.120,73
Bienes y Servicios	1.964.719.001,35	772.510.864,75	26.218.334,88	1.652.419.490,48	4.415.867.691,46
Bienes de Uso	2.050.660.012,62	1.176.231.896,62	1.697.683,83	5.322.737,02	3.233.912.330,09
Transferencias	9.692.184.922,45	43.426.805,35	5.026.482.408,20	55.267.323,84	14.817.361.459,84
Gastos Figurativos	4.468.895.007,02	7.606.577,53	0,00	0,00	4.476.501.584,55
Otros	4.369.476.434,71	615.216.861,53	4.111.358,33	123.365.467,94	5.112.170.122,51
III b. No Presupuestarios	12.363.093.894,16	764.831.803,01	542.740.650,69	0,00	13.660.666.347,86
Fondos de Terceros	336.923.158,23	174.184.228,68	4.305.764,13	1.417.237,93	516.830.388,97
Otros	12.026.170.735,93	580.647.574,33	538.434.886,56	107.539.031,04	13.252.792.227,86
IV SALDOS FINALES (al 31/12/19)	8.055.981.164,80	1.541.661.217,47	1.305.475.531,19	34.161.531,20	10.937.279.444,66
IV a. Fondos Disponibles Provinciales	7.985.585.169,82	1.510.456.519,61	1.290.004.995,89	34.018.488,39	10.820.065.173,71
Caja	0,00	1.735.100,00	0,00	0,00	1.735.100,00
Bancos	7.633.554.740,54	1.439.951.839,18	551.805.385,06	34.018.488,39	9.659.330.453,17
Inversiones	352.030.429,28	68.769.580,43	738.199.610,83	0,00	1.158.999.620,54
IV b. Fondos de Terceros	70.395.994,98	31.204.697,86	15.470.535,30	143.042,81	117.214.270,95

C.P. OVIEDO GIMENEZ Araceli
Contadora General
Contaduría General de Gobierno
Prov. de Tierra del Fuego A. e I.A.S.

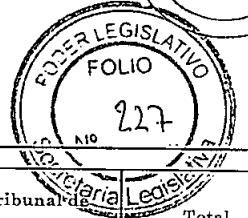
ES COPIA FIEL DEL ORIGINAL

C.P. ADRIAN DRATLER
Contador General
Contaduría General de Gobierno
Prov. de Tierra del Fuego A. e I.A.S.



Provincia de Tierra del Fuego
Antártida e Islas del Atlántico Sur
Ministerio de Economía
CONTADURIA GENERAL

RESOLUCION CONTADURIA GENERAL N° 23/17- ANEXO I
ESTADO DE MOVIMIENTOS DEL TESORO (CUADRO N°7.2)
Ejercicio: 2019



CONCEPTO	Administración Central						Total
	Poder	Poder	Poder	Fiscalía	Tribunales	Cuentas	
	Ejecutivo	Legislativo	Judicial	de Estado	de Cuentas		
I Saldos Iniciales (al 01/01/19)	8.152.244.020,64	2.881.685,15	157.202.586,37	3.803.129,17	9.945.893,11	8.326.077.314,44	
I a. Fondos Disponibles Provinciales	8.064.688.912,93	2.881.685,15	156.200.940,10	3.803.129,17	9.750.848,65	8.237.325.516,00	
Caja						0,00	
Bancos	576.517.815,08	2.881.685,15	26.417.020,46	2.771.939,57	9.750.848,65	618.339.308,91	
Inversiones	7.488.171.097,85		129.783.919,64	1.031.189,60		7.618.966.207,09	
I b. Fondos de Terceros	87.555.107,71		1.001.646,27		195.044,46	88.751.798,44	
II INGRESOS	45.849.175.330,74	792.573.151,85	1.962.615.976,08	32.186.385,40	234.279.214,16	48.870.830.058,23	
II a. Presupuestarios	36.816.380.406,75	792.573.151,85	1.961.563.605,53	32.186.385,40	233.819.864,67	39.836.523.414,20	
Ingresos Tributarios	24.656.077.761,30					24.656.077.761,30	
Contribuciones de la Seguridad Soc						0,00	
Ingresos No Tributarios	8.025.156.720,01	18.132,86	42.454.080,16	25.355,77	330.126,26	8.067.984.415,06	
Venta de Bienes y Servicios	216.830.403,13					216.830.403,13	
Ingresos de Operación						0,00	
Contribuciones Figurativas	13.605.626,50	792.555.018,99	1.829.066.402,98	31.627.915,19	233.489.738,41	2.900.344.702,07	
Otros	3.904.709.895,81		90.043.122,39	533.114,44		3.995.286.132,64	
II b. No Presupuestarios	9.032.794.923,99	0,00	1.052.370,55	0,00	459.349,49	9.034.306.644,03	
Fondos de Terceros	317.437.344,37		670.660,91		459.349,49	318.567.354,77	
Otros	8.715.357.579,62		381.709,64			8.715.739.289,26	
III EGRESOS	46.169.184.453,44	792.891.873,18	1.901.091.341,20	34.148.119,61	243.610.420,44	49.140.926.207,87	
III a. Presupuestarios	34.121.565.327,00	732.348.068,84	1.663.969.313,08	33.215.104,19	226.734.500,60	36.777.832.313,71	
Gasto en personal	12.012.531.827,12	495.789.612,60	1.481.268.180,06	30.624.700,45	211.692.616,29	14.231.896.935,56	
Bienes y Servicios	1.634.439.327,16	231.209.654,21	82.403.175,95	2.278.035,20	14.388.808,83	1.964.719.001,35	
Bienes de Uso	1.947.447.672,07	5.348.802,03	96.898.093,54	312.368,50	653.076,48	2.050.660.012,62	
Transferencias	9.691.934.843,79		250.078,66			9.692.184.922,45	
Gastos Figurativos	4.468.895.007,02					4.468.895.007,02	
Otros	4.366.316.649,84		3.159.784,87			4.369.476.434,71	
III b. No Presupuestarios	12.047.619.126,44	60.543.804,34	237.122.028,12	933.015,42	16.875.919,84	12.363.093.894,16	
Fondos de Terceros	335.796.871,20		936.245,24		190.241,79	336.923.168,23	
Otros	11.711.822.455,24	60.543.804,34	236.185.782,88	933.015,42	16.685.678,05	12.026.170.735,93	
IV SALDOS FINALES (al 31/12/19)	7.832.234.897,94	2.562.963,82	218.727.221,25	1.841.394,96	614.686,83	8.055.981.164,80	
IV a. Fondos Disponibles Provinciales	7.763.039.117,06	2.562.963,82	217.991.159,31	1.841.394,96	150.534,67	7.985.585.169,82	
Caja						0,00	
Bancos	7.613.483.427,05	2.562.963,82	17.080.724,08	277.090,92	160.534,67	7.633.554.740,54	
Inversiones	149.555.690,01		200.910.435,23	1.564.304,04		352.030.429,28	
IV b. Fondos de Terceros	69.195.780,88		736.061,94		464.152,16	70.395.994,98	

C.P. OVIEDO GIMENEZ Araceli
Contadora General
Contaduría General de Gobierno
Prov. de Tierra del Fuego A. e I.A.S.


ES COPIA FIEL DEL ORIGINAL

C.P. MORAN DRATLER
Contadora General
Contaduría General de Gobierno
Prov. de Tierra del Fuego A. e I.A.S.



Provincia de Tierra del Fuego
Antártida e Islas del Atlántico Sur
Ministerio de Economía
CONTADURIA GENERAL

RESOLUCION CONTADURIA GENERAL N° 23/17- ANEXO I
ESTADO DE MOVIMIENTOS DEL TESORO (CUADRO N°7.3)
Ejercicio: 2019



CONCEPTO	Organismos Descentralizados									Total
	Inst. Prov.	Inst. Fueg.	Dir. Prov.	Dir. Prov.	Dir. Prov.	Dir.Prov.O.	Inst. Prov.	Ag. de Recaudación	Fueguina	
	Vivienda	Turismo	Vialidad	Puertos	Energía	Sanitarias	R. Apuestas	Fueguina		
I Saldos Iniciales (al 01/01/19)	316.523.747,78	12.650.590,81	21.456.347,34	295.419.821,94	121.740.807,10	180.016.932,81	25.078.742,61	128.092.145,97	1.100.979.135,36	
I.a Fondos Disponibles Provinciales	304.380.569,78	12.639.790,81	20.627.342,89	295.189.580,23	114.582.459,79	177.105.094,58	25.078.742,61	127.989.550,06	1.077.603.130,75	
Caja	787.639,98				4.000,00	151.000,00		200.000,00	1.155.639,98	
Bancos	303.592.829,80	12.639.790,81	20.627.342,89	145.189.580,23	111.588.459,79	176.941.091,58	16.878.742,61	80.279.144,45	870.737.084,16	
Inversiones				150.000.000,00					205.710.406,61	
I.b Fondos de Terceros	12.143.178,00	10.800,00	829.004,45	230.241,71	7.148.347,31	2.911.838,23		8.000.000,00	23.376.005,61	
II INGRESOS	1.604.051.215,29	132.838.880,84	191.485.202,13	508.584.837,77	952.302.621,40	992.347.810,06	426.731.382,43	591.073.319,21	5.399.416.269,13	
II.a Presupuestarios	1.467.206.308,14	132.608.198,10	191.439.677,93	507.851.331,67	900.506.919,72	855.320.097,30	426.731.382,43	547.699.769,08	5.029.863.674,37	
Ingresos Tributarios	683.662.511,68		140.138.422,93		210.271.798,78				913.972.733,30	
Contribuciones de la Seguridad Soc									0,00	
Ingresos No Tributarios		47.733.302,44	705.150,87	261.600,00	1.280.612,08	811.238,16	74.173.938,55		125.105.842,30	
Venta de Bienes y Servicios	30.739.752,47			123.861.508,80	629.968.128,86	285.383.217,31	362.567.443,88		1.722.610.351,22	
Ingresos de Operación									0,00	
Contribuciones Figurativas	461.693.026,59	31.550.599,70	43.127.220,26			451.969.723,86		528.542.933,20	1.570.183.603,61	
Otros	411.211.017,40	3.324.295,96	7.378.883,87	83.708.222,87	58.586.080,00	111.625.917,68		18.856.825,88	699.091.243,66	
II.b No Presupuestarios	136.844.907,15	230.682,74	45.524,20	733.506,10	51.795.701,68	136.627.712,76	0,00	43.373.569,13	369.551.594,76	
Fondos de Terceros	136.844.907,15		15.524,20	733.506,10	8.100.156,13	91.722.577,28		277.050,09	182.024.720,95	
Otros		230.682,74			-2.395.545,55	101.805.135,19		43.096.610,04	187.527.873,81	
III EGRESOS	1.366.512.014,43	112.079.762,02	194.625.740,70	344.694.717,27	826.735.634,52	1.105.263.780,62	422.065.285,28	586.756.253,18	4.958.733.188,02	
III.a Presupuestarios	1.123.041.386,18	105.293.682,21	161.367.666,14	276.247.178,64	699.067.370,50	833.093.422,15	413.056.940,99	559.503.809,23	4.170.671.455,14	
Gasto en personal	263.069.866,08	68.605.523,25	133.685.715,44	198.148.679,79	281.023.045,50	197.389.521,14	78.010.159,03	351.516.860,44	1.674.368.400,67	
Bienes y Servicios	42.188.200,50	36.316.077,75	22.517.851,71	53.530.310,27	353.049.511,15	103.909.021,21	101.259.833,78	58.573.784,13	771.344.674,50	
Bienes de Uso	581.843.295,43	423.765,65	1.998.219,79	22.453.536,08	58.752.007,62	186.056.012,32	1.943.498,09	2.237.911,69	1.169.703.236,58	
Transferencias			165.849,20	2.114.652,50	1.171.678,72		39.914.824,93	60.000,00	43.426.805,35	
Gastos Figurativos								7.606.677,53	7.606.677,53	
Otros	235.920.024,17	48.315,66			2.071.127,51	45.738.864,48	191.928.834,26	139.509.695,55	616.216.861,53	
III.b No Presupuestarios	243.470.628,25	6.786.079,81	33.258.074,56	68.447.538,63	127.668.264,02	272.170.358,47	9.008.345,19	27.252.443,95	788.061.732,89	
Fondos de Terceros	131.969.720,74		28.141,69	297.289,91	7.717.508,69	31.171.664,65			174.184.228,88	
Otros	111.500.907,51	6.786.079,81	33.229.929,87	68.150.248,72	119.950.755,33	237.998.793,82	9.008.345,19	27.252.443,95	613.877.504,20	
IV SALDOS FINALES (al 31/12/19)	554.062.948,64	33.409.709,63	18.315.808,77	459.309.942,44	247.307.793,98	67.100.962,25	29.744.839,76	132.409.212,00	1.641.661.217,47	
IV.a Fondos Disponibles Provinciales	537.044.584,23	33.409.709,63	17.469.424,81	458.643.484,54	238.476.799,25	63.638.111,39	29.744.839,76	132.029.566,00	1.510.456.519,61	
Caja	1.354.400,00				3.700,00	177.000,00		200.000,00	1.735.100,00	
Bancos	635.690.184,23	33.409.709,63	17.469.424,81	458.643.484,54	238.473.099,25	63.461.111,39	29.544.839,76	63.259.985,57	1.439.951.839,18	
Inversiones								68.769.680,43	68.769.680,43	
IV.b Fondos de Terceros	17.018.364,41	0,00	846.383,96	666.457,90	8.830.994,73	3.462.850,86	0,00	379.646,00	31.204.697,86	

C.P. OVIEDO GIMENEZ Araceli
Contadora General
Contaduría General de Gobierno
Prov. de Tierra del Fuego A. e I.A.S.

ES COPIA FIEL DEL ORIGINAL

C.P. ANDRATLER
Contadora General
Contaduría General de Gobierno
Prov. de Tierra del Fuego A. e I.A.S.





Provincia de Tierra del Fuego
 Antártida e Islas del Atlántico Sur
 Ministerio de Economía
 CONTADURIA GENERAL

RESOLUCION CONTADURIA GENERAL N° 23/17- ANEXO I
 ESTADO DE MOVIMIENTOS DEL TESORO (CUADRO N°7.4)
 Ejercicio: 2019

CONCEPTO	Organismos Seguridad Social		
	Caja de Previsión Social de T.D.F.	Caja Prov. para el personal policial y penitenciario provincial y compensadora para el personal policial del ex territorio TDF A.e.I.A.S.	Total
I Saldos Iniciales (al 01/01/19)	607.521.254,64	474.002.697,12	1.081.523.951,76
I.a. Fondos Disponibles Provinciales	598.355.446,79	474.002.697,12	1.072.358.143,91
Caja		2.050,00	2.050,00
Bancos	598.355.446,79	5.055.581,65	603.411.028,44
Inversiones		468.945.065,47	468.945.065,47
I.b. Fondos de Terceros	9.165.807,85	0,00	9.165.807,85
II INGRESOS	5.217.815.299,13	706.601.687,04	5.924.416.986,17
II.a. Presupuestarios	5.181.778.973,59	536.047.628,48	5.717.826.602,07
Ingresos Tributarios	12.477.332,86		12.477.332,86
Contribuciones de la Seguridad Soc	4.661.163.962,24	426.777.460,90	5.087.941.423,14
Ingresos No Tributarios	872.007,70	116.775,24	988.782,94
Venta de Bienes y Servicios			0,00
Ingresos de Operación			0,00
Contribuciones Figurativas	177.262.868,03		177.262.868,03
Otros	330.002.802,76	109.153.392,34	439.156.195,10
II.b. No Presupuestarios	36.036.325,54	170.554.058,56	206.590.384,10
Fondos de Terceros	10.610.491,58		10.610.491,58
Otros	25.425.833,96	170.554.058,56	195.979.892,52
III EGRESOS	5.259.500.194,24	440.965.212,50	5.700.465.406,74
III.a. Presupuestarios	4.716.759.543,55	440.965.212,50	5.157.724.756,05
Gasto en personal	82.492.974,92	16.721.995,89	99.214.970,81
Bienes y Servicios	16.063.404,82	10.154.930,06	26.218.334,88
Bienes de Uso	1.633.841,13	63.842,70	1.697.683,83
Transferencias	4.616.505.964,35	409.976.443,85	5.026.482.408,20
Gastos Figurativos			0,00
Otros	63.358,33	4.048.000,00	4.111.358,33
III.b. No Presupuestarios	542.740.650,69	0,00	542.740.650,69
Fondos de Terceros	4.305.764,13		4.305.764,13
Otros	538.434.886,56		538.434.886,56
IV SALDOS FINALES (al 31/12/19)	565.836.359,53	739.639.171,66	1.305.475.531,19
IV.a. Fondos Disponibles Provinciales	550.365.824,23	739.639.171,66	1.290.004.995,89
Caja			0,00
Bancos	550.365.824,23	1.439.560,83	551.805.385,06
Inversiones		738.199.610,83	738.199.610,83
IV.b. Fondos de Terceros	15.470.535,30	0,00	15.470.535,30

[Firma]
 C.P. OVIEDO GIMENEZ Araceli
 Contadora General
 Contaduría General de Gobierno
 Prov. de Tierra del Fuego A. e. I.A.S.




ES COPIA FIEL DEL ORIGINAL
 J. P. ANDRÉS PRATER
 Contador General de Gobierno
 Prov. de Tierra del Fuego A. e. I.A.S.





Provincia de Tierra del Fuego
 Antártida e Islas del Atlántico Sur
 Ministerio de Economía
 CONTADURIA GENERAL

RESOLUCION CONTADURIA GENERAL N° 23/17- ANEXO I
 ESTADO DE MOVIMIENTOS DEL TESORO (CUADRO N°7.4)
 Ejercicio: 2019

CONCEPTO	Obras Sociales	
	Obra Social del Estado Fuegoino	Total
I Saldos Iniciales (al 01/01/19)	43.575.664,78	43.575.664,78
I a. Fondos Disponibles Provinciales	43.279.160,05	43.279.160,05
Caja		0,00
Bancos	43.279.160,05	43.279.160,05
Inversiones		0,00
I b. Fondos de Terceros	296.504,73	296.504,73
II INGRESOS	2.144.214.989,80	2.144.214.989,80
II a. Presupuestarios	2.136.714.933,74	2.136.714.933,74
Ingresos Tributarios		0,00
Contribuciones de la Seguridad Soc	1.743.878.789,50	1.743.878.789,50
Ingresos No Tributarios	267.548,61	267.548,61
Venta de Bienes y Servicios	72.666.458,39	72.666.458,39
Ingresos de Operación		0,00
Contribuciones Figurativas		0,00
Otros	319.902.137,24	319.902.137,24
II b. No Presupuestarios	7.500.066,06	7.500.066,06
Fondos de Terceros	1.263.776,01	1.263.776,01
Otros	6.236.280,05	6.236.280,05
III EGRESOS	2.153.629.123,38	2.153.629.123,38
III a. Presupuestarios	2.044.672.854,41	2.044.672.854,41
Gasto en personal	208.297.835,13	208.297.835,13
Bienes y Servicios	1.652.419.490,48	1.652.419.490,48
Bienes de Uso	5.322.737,02	5.322.737,02
Transferencias	55.267.323,84	55.267.323,84
Gastos Figurativos		0,00
Otros	123.365.467,94	123.365.467,94
III b. No Presupuestarios	108.956.268,97	108.956.268,97
Fondos de Terceros	1.417.237,93	1.417.237,93
Otros	107.539.031,04	107.539.031,04
IV SALDOS FINALES (al 31/12/19)	34.161.531,20	34.161.531,20
IV a. Fondos Disponibles Provinciales	34.018.488,39	34.018.488,39
Caja		0,00
Bancos	34.018.488,39	34.018.488,39
Inversiones		0,00
Fondos de Terceros	143.042,81	143.042,81


 C.P. OVIEDO GIMENEZ Araceli
 Contadora General
 Contaduría General de Gobierno
 Prov. de Tierra del Fuego A. y I.A.S.

ES COPIA FIEL DEL ORIGINAL
 C.P. ANDRATLER
 Contadora General
 Contaduría General de Gobierno
 Prov. de Tierra del Fuego A. y I.A.S.





Provincia de Tierra del Fuego
Antártida e Islas del
Atlántico Sur



RESOLUCION CONTADURIA GENERAL Nro 00023/2017-ANEXO II


EJECUCION PRESUPUESTARIA DE GASTOS POR PARTIDA PRINCIPAL Y PARCIAL (CUADRO Nro 8.1)

Sector Publico Provincial

Caracter: Administracion Central-Ejercicio 2019

Partida Ppal y Subparcial	Compromiso	Devengado	Mandado a Pagar	Pagado
I TOTAL DE EROGACIONES	42,139,477,101.61	41,255,854,946.92	39,862,641,804.06	36,907,710,033.71
001 GASTOS EN PERSONAL	16,190,130,195.80	16,190,130,195.80	16,190,130,195.80	14,295,366,848.25
001 001 Personal permanente	14,240,657,713.01	14,240,657,713.01	14,240,657,713.01	12,488,552,656.81
001 002 Personal temporario	622,085,019.73	622,085,019.73	622,085,019.73	594,531,162.20
001 003 Servicios extraordinarios	439,177.38	439,177.38	439,177.38	346,139.15
001 004 Asignaciones familiares	96,380,499.42	96,380,499.42	96,380,499.42	87,666,770.59
001 005 Asistencia social al personal	1,202,338,875.47	1,202,338,875.47	1,202,338,875.47	1,106,723,874.59
001 006 Beneficios y compensaciones	28,228,910.79	28,228,910.79	28,228,910.79	17,546,244.91
002 BIENES DE CONSUMO	803,933,418.07	763,687,437.51	664,727,195.72	662,890,881.52
002 001 Productos alimenticios, agropecuarios y forestal	326,516,998.79	323,886,847.42	294,207,093.81	294,196,797.97
002 002 Textiles y vestuarios	35,404,834.74	31,725,931.23	28,511,116.23	27,663,102.23
002 003 Productos de papel, carton e impresos	31,993,337.09	29,187,480.10	28,194,390.78	27,994,550.45
002 004 Productos de cuero y caucho	3,594,181.65	3,594,181.65	3,594,181.65	3,594,181.56
002 005 Productos químicos, combustibles y lubricantes	228,917,230.88	212,350,719.53	172,123,778.95	171,714,559.75
002 006 Productos de minerales no metálicos	1,677,752.94	1,677,752.94	1,677,752.94	1,677,752.99
002 007 Productos metálicos	9,086,159.89	8,556,371.82	6,783,367.82	6,783,367.85
002 008 Minerales	65,505.91	65,505.91	65,505.91	65,505.90
002 009 Otros bienes de consumo	166,677,416.18	152,642,646.91	129,570,007.63	129,201,062.82
003 SERVICIOS NO PERSONALES	1,486,687,143.88	1,419,758,414.84	1,339,889,056.35	1,303,509,786.41
003 001 Servicios básicos	255,268,782.68	253,778,055.39	250,576,043.65	231,570,202.87
003 002 Alquileres y derechos	107,989,506.10	102,920,459.57	96,991,147.94	95,454,017.74
003 003 Mantenimiento, reparación y limpieza	78,182,773.44	73,660,701.37	53,867,689.69	53,580,866.24
003 004 Servicios técnicos y profesionales	387,211,625.28	348,228,566.63	309,200,692.89	304,233,830.84
003 005 Servicios comerciales y financieros	111,276,235.70	97,315,138.05	87,287,988.11	85,107,440.85
003 006 Publicidad y propaganda	90,059,384.48	90,059,384.48	89,528,669.48	88,969,002.82
003 007 Pasajes y viáticos	54,318,694.04	54,241,394.04	54,003,572.32	53,585,650.15
003 008 Impuestos, tasas y derechos, multas, regalías y	58,952,692.33	58,926,864.94	58,920,667.23	58,184,325.76
003 009 Otros servicios	343,427,449.83	340,627,850.37	339,512,585.04	332,824,449.14
004 BIENES DE USO	392,446,144.81	381,047,110.11	365,850,065.90	365,171,554.88
004 001 Bienes preexistente	125,000,000.00	124,500,000.00	124,500,000.00	124,500,000.00
004 003 Maquinarias y equipos	255,779,560.71	245,390,526.01	233,920,846.80	233,242,335.78
004 004 Equipo de seguridad	416,126.00	416,126.00	0.00	0.00
004 005 Libros, revistas y otros elementos coleccionable	507,652.30	507,652.30	507,652.30	507,652.30

Araceli Gimenez Araceli
C.P. OVIEDO GIMENEZ Araceli
Contadora General
Contaduría General de Gobierno
Prov. de Tierra del Fuego A. e I.A.S.





Provincia de Tierra del Fuego
Antártida e Islas del
Atlántico Sur



RESOLUCION CONTADURIA GENERAL Nro 00023/2017-ANEXO II


EJECUCION PRESUPUESTARIA DE GASTOS POR PARTIDA PRINCIPAL Y PARCIAL (CUADRO Nro 8.1)

Sector Publico Provincial

Caracter: Administracion Central-Ejercicio 2019

Partida Ppal y Subparcial	Compromiso	Devengado	Mandado a Pagar	Pagado
004 008 Activos intangibles	10,742,805.80	10,232,805.80	6,921,566.80	6,921,566.80
005 TRANSFERENCIAS	11,063,395,945.09	11,056,550,113.96	10,436,607,072.28	9,692,184,922.45
005 001 Transf. al sector privado para financiar gastos	3,726,558,607.33	3,719,954,807.20	3,501,026,160.78	3,106,564,525.89
005 002 Transf al sector privado para financiar gastos d	27,689,165.76	27,447,134.76	27,391,608.63	27,297,033.03
005 003 Transf al Sector Público Nac p/financiar gastos	78,712,499.39	78,712,499.39	78,712,499.39	78,677,499.39
005 004 Transf al Sector Público Nac p/financiar gastos	165,000.00	165,000.00	165,000.00	165,000.00
005 007 Transf a inst prov y munic p/financiar gastos co	6,389,687,402.70	6,389,687,402.70	6,021,365,043.30	5,707,948,813.70
005 008 Transf a inst prov y munic p/financiar gastos de	840,583,269.91	840,583,269.91	807,946,760.18	771,532,050.44
006 ACTIVOS FINANCIEROS	509,319,398.08	504,758,989.13	504,758,989.13	427,281,208.45
006 001 Acciones y aportes de capital	46,753,026.96	46,753,026.96	46,753,026.96	46,753,026.96
006 002 Préstamos a corto plazo	60,000,000.00	60,000,000.00	60,000,000.00	0.00
006 003 Préstamos a largo plazo	16,800,000.00	16,800,000.00	16,800,000.00	16,800,000.00
006 008 Increm de activos diferidos y adelantos a prov y	385,766,371.12	381,205,962.17	381,205,962.17	363,728,181.49
007 SERVICIO DE LA DEUDA Y DISMINUCIÓN DE OTROS PASIV	3,841,118,367.27	3,824,454,112.55	3,596,296,026.67	3,583,127,687.71
007 001 Servicio de la deuda interna	213,240,211.26	213,240,211.26	213,240,211.26	213,240,211.26
007 002 Servicio de la deuda externa	1,569,152,658.60	1,569,152,658.60	1,367,054,423.21	1,367,054,423.21
007 003 Intereses por préstamos recibidos	804,692,365.85	793,330,476.89	793,330,476.89	793,330,476.89
007 004 Disminución de préstamos a corto plazo	128,558,591.59	128,547,748.57	128,547,748.57	128,547,748.57
007 005 Disminución de préstamos a largo plazo	534,138,384.38	534,138,384.38	534,138,384.38	534,138,384.38
007 006 Disminución de cuentas y documentos a pagar	134,190,042.36	134,190,042.36	134,190,042.36	134,190,042.36
007 008 Disminución de otros pasivos	457,146,113.23	451,854,590.49	425,794,740.00	412,626,401.04
008 OTROS GASTOS	374,841,435.77	374,841,435.77	374,841,435.77	374,841,435.77
008 004 Otras pérdidas	374,841,435.77	374,841,435.77	374,841,435.77	374,841,435.77
009 GASTOS FIGURATIVOS	4,843,410,455.43	4,843,139,612.63	4,628,577,782.66	4,468,895,007.02
009 001 De la Administracion Provincial para transaccion	3,724,753,226.12	3,724,753,226.12	3,519,682,040.45	3,449,423,484.47
009 002 De la Administración Provincial para transaccion	997,032,861.32	996,762,018.52	992,495,794.98	903,071,575.32
009 003 De la Administración Provincial para aplicacione	121,624,367.99	121,624,367.99	116,399,947.23	116,399,947.23
042 Construcciones	2,634,194,597.41	1,897,487,524.62	1,760,963,983.78	1,734,440,701.25
042 001 Construcciones en bienes de dominio privado	1,849,094,719.16	1,531,316,221.31	1,446,519,541.17	1,419,996,258.64
042 002 Construcciones en bienes de dominio publico	785,099,878.25	366,171,303.31	314,444,442.61	314,444,442.61

[Handwritten Signature]
G.P. OVIEDO GIMENEZ Araceli
Contadca General
Contaduria General de Gobierno
Prov. de Tierra del Fuego A. e I.A.S.



ES COPIA FIEL DEL ORIGINAL
C.P. ADRIANA VENTURA
Contaduria General de Gobierno
Prov. de Tierra del Fuego A. e I.A.S.



Provincia de Tierra del Fuego
Antártida e Islas del
Atlántico Sur



RESOLUCION CONTADURIA GENERAL Nro 00023/2017-ANEXO II

EJECUCION PRESUPUESTARIA DE GASTOS POR PARTIDA PRINCIPAL Y PARCIAL (CUADRO Nro 8)


Sector Público Provincial Caracter: Administracion Central Ejercicio 2019

Jurisdiccion: 001-Poder Legislativo

Partida Ppal y Subparcial	Compromiso	Devengado	Mandado a Pagar	Pagado
I TOTAL DE EROGACIONES	796,860,653.64	796,860,653.64	796,860,653.64	733,827,941.92
001 GASTOS EN PERSONAL	553,372,516.44	553,372,516.44	553,372,516.44	497,269,485.68
001 001 Personal permanente	286,301,350.71	286,301,350.71	286,301,350.71	257,548,028.86
001 002 Personal temporario	223,531,165.32	223,531,165.32	223,531,165.32	208,377,533.51
001 003 Servicios extraordinarios	439,177.38	439,177.38	439,177.38	346,139.15
001 004 Asignaciones familiares	24,179,698.40	24,179,698.40	24,179,698.40	20,715,751.29
001 005 Asistencia social al personal	2,947,001.50	2,947,001.50	2,947,001.50	2,929,464.54
001 006 Beneficios y compensaciones	15,974,123.13	15,974,123.13	15,974,123.13	7,352,568.33
002 BIENES DE CONSUMO	7,351,107.39	7,351,107.39	7,351,107.39	6,885,702.13
002 001 Productos alimenticios, agropecuarios y forestal	955,721.60	955,721.60	955,721.60	945,425.60
002 003 Productos de papel, carton e impresos	525,400.00	525,400.00	525,400.00	525,400.00
002 005 Productos químicos, combustibles y lubricantes	1,871,796.72	1,871,796.72	1,871,796.72	1,536,861.72
002 007 Productos metálicos	27,499.77	27,499.77	27,499.77	27,499.77
002 009 Otros bienes de consumo	3,970,689.30	3,970,689.30	3,970,689.30	3,850,515.04
003 SERVICIOS NO PERSONALES	230,486,695.78	230,486,695.78	230,486,695.78	224,323,952.08
003 001 Servicios básicos	4,252,302.25	4,252,302.25	4,252,302.25	4,247,113.64
003 002 Alquileres y derechos	8,733,345.03	8,733,345.03	8,733,345.03	8,733,345.03
003 003 Mantenimiento, reparación y limpieza	9,102,310.16	9,102,310.16	9,102,310.16	9,087,210.16
003 004 Servicios técnicos y profesionales	2,907,383.40	2,907,383.40	2,907,383.40	2,907,383.40
003 005 Servicios comerciales y financieros	1,429,117.64	1,429,117.64	1,429,117.64	1,429,117.64
003 006 Publicidad y propaganda	18,050,559.93	18,050,559.93	18,050,559.93	17,840,893.27
003 007 Pasajes y viáticos	5,787,563.04	5,787,563.04	5,787,563.04	5,769,240.37
003 008 Impuestos, tasas y derechos, multas, regalías y	112,161.46	112,161.46	112,161.46	112,161.46
003 009 Otros servicios	180,111,952.87	180,111,952.87	180,111,952.87	174,197,487.11
004 BIENES DE USO	5,650,334.03	5,650,334.03	5,650,334.03	5,348,802.03
004 003 Maquinarias y equipos	5,650,334.03	5,650,334.03	5,650,334.03	5,348,802.03

[Handwritten Signature]
C.P. OVIEDO GIMÉNEZ Araceli
Contadora General
Contaduría General de Gobierno
Prov. de Tierra del Fuego A. e. I. A. S.

ES COPIA FIEL DEL ORIGINAL
C.P. ADRA...
Contaduría General de Gobierno
Prov. de Tierra del Fuego A. e. I. A. S.





Provincia de Tierra del Fuego
Antártida e Islas del
Atlántico Sur



RESOLUCION CONTADURIA GENERAL Nro 00023/2017-ANEXO II



EJECUCION PRESUPUESTARIA DE GASTOS POR PARTIDA PRINCIPAL Y PARCIAL (CUADRO Nro 8)

Sector Público Provincial Caracter: Administracion Central Ejercicio 2019

Jurisdiccion: 002-Poder Judicial

Partida Ppal y Subparcial	Compromiso	Devengado	Mandado a Pagar	Pagado
I TOTAL DE EROGACIONES	2,003,715,109.30	2,003,715,109.30	2,003,715,109.30	1,792,367,160.00
001 GASTOS EN PERSONAL	1,739,103,840.10	1,739,103,840.10	1,739,103,840.10	1,543,288,096.87
001 001 Personal permanente	1,654,026,264.18	1,654,026,264.18	1,654,026,264.18	1,465,019,295.48
001 004 Asignaciones familiares	69,938,922.00	69,938,922.00	69,938,922.00	64,957,701.54
001 005 Asistencia social al personal	5,977,923.87	5,977,923.87	5,977,923.87	5,112,880.88
001 006 Beneficios y compensaciones	9,160,730.05	9,160,730.05	9,160,730.05	8,198,218.97
002 BIENES DE CONSUMO	14,319,770.33	14,319,770.33	14,319,770.33	14,314,021.08
002 001 Productos alimenticios, agropecuarios y forestal	1,435,876.49	1,435,876.49	1,435,876.49	1,435,876.49
002 002 Textiles y vestuarios	828,096.59	828,096.59	828,096.59	828,096.59
002 003 Productos de papel, carton e impresos	1,867,446.83	1,867,446.83	1,867,446.83	1,867,446.83
002 004 Productos de cuero y caucho	183,118.00	183,118.00	183,118.00	183,118.00
002 005 Productos químicos, combustibles y lubricantes	5,166,655.45	5,166,655.45	5,166,655.45	5,160,906.20
002 006 Productos de minerales no metálicos	127,402.41	127,402.41	127,402.41	127,402.41
002 007 Productos metálicos	604,176.19	604,176.19	604,176.19	604,176.19
002 008 Minerales	6,400.00	6,400.00	6,400.00	6,400.00
002 009 Otros bienes de consumo	4,100,598.37	4,100,598.37	4,100,598.37	4,100,598.37
003 SERVICIOS NO PERSONALES	69,969,575.92	69,969,575.92	69,969,575.92	69,730,944.25
003 001 Servicios básicos	14,295,313.64	14,295,313.64	14,295,313.64	14,295,313.64
003 002 Alquileres y derechos	14,610,760.24	14,610,760.24	14,610,760.24	14,610,760.24
003 003 Mantenimiento, reparación y limpieza	19,633,726.60	19,633,726.60	19,633,726.60	19,633,726.60
003 004 Servicios técnicos y profesionales	1,696,002.00	1,696,002.00	1,696,002.00	1,696,002.00
003 005 Servicios comerciales y financieros	7,334,423.28	7,334,423.28	7,334,423.28	7,324,391.20
003 007 Pasajes y viáticos	6,627,293.97	6,627,293.97	6,627,293.97	6,398,694.38
003 008 Impuestos, tasas y derechos, multas, regalías y	2,466,460.09	2,466,460.09	2,466,460.09	2,466,460.09
003 009 Otros servicios	3,305,596.10	3,305,596.10	3,305,596.10	3,305,596.10
004 BIENES DE USO	18,365,144.98	18,365,144.98	18,365,144.98	18,365,144.98
004 003 Maquinarias y equipos	17,408,013.02	17,408,013.02	17,408,013.02	17,408,013.02
004 005 Libros, revistas y otros elementos coleccionable	234,388.16	234,388.16	234,388.16	234,388.16
004 008 Activos intangibles	722,743.80	722,743.80	722,743.80	722,743.80
005 TRANSFERENCIAS	250,078.66	250,078.66	250,078.66	250,078.66
005 001 Transf. al sector privado para financiar gastos	85,078.66	85,078.66	85,078.66	85,078.66
005 004 Transf al Sector Público Nac p/financiar gastos	165,000.00	165,000.00	165,000.00	165,000.00
006 ACTIVOS FINANCIEROS	18,933,682.09	18,933,682.09	18,933,682.09	18,933,682.09

[Firma]
C.P. OVIEDO GIMÉNEZ Araceli
Contadora General
Contaduría General de Gobierno
Prov. de Tierra del Fuego A. e I.A.S.



ES COPIA FIEL DEL ORIGINAL
C.P. ADRIANA DRATLER
Contadora General
Contaduría General de Gobierno
Prov. de Tierra del Fuego A. e I.A.S.



Provincia de Tierra del Fuego
Antártida e Islas del
Atlántico Sur



RESOLUCION CONTADURIA GENERAL Nro 00023/2017-ANEXO II


EJECUCION PRESUPUESTARIA DE GASTOS POR PARTIDA PRINCIPAL Y PARCIAL (CUADRO Nro 8)
Sector Público Provincial Caracter: Administracion Central Ejercicio 2019
Jurisdiccion: 002-Poder Judicial

Partida Ppal y Subparcial	Compromiso	Devengado	Mandado a Pagar	Pagado
006 008 Increment de activos diferidos y adelantos a prov y	18,933,682.09	18,933,682.09	18,933,682.09	18,933,682.09
042 Construcciones	142,773,017.22	142,773,017.22	142,773,017.22	127,485,192.07
042 001 Construcciones en bienes de dominio privado	142,773,017.22	142,773,017.22	142,773,017.22	127,485,192.07

[Handwritten Signature]
C.P. OVIEDO GIMENEZ Araceli
Contadora General
Contaduría General de Gobierno
Prov. de Tierra del Fuego A. e I. A. S.

ES COPIA FIEL DEL ORIGINAL

[Handwritten Signature]
C.P. ADRIAN DRATLER
Contador General
Prov. de Tierra del Fuego A. e I. A. S.





Provincia de Tierra del Fuego
Antártida e Islas del
Atlántico Sur



RESOLUCION CONTADURIA GENERAL Nro 00023/2017-ANEXO II


EJECUCION PRESUPUESTARIA DE GASTOS POR PARTIDA PRINCIPAL Y PARCIAL (CUADRO Nro 8)

Sector Público Provincial Caracter: Administracion Central Ejercicio 2019

Jurisdiccion: 003-Poder Ejecutivo

Partida Ppal y Subparcial	Compromiso	Devengado	Mandado a Pagar	Pagado
I TOTAL DE EROGACIONES	27,930,609,786.47	27,063,651,886.50	26,299,595,549.82	23,969,009,446.74
001 GASTOS EN PERSONAL	13,633,930,118.29	13,633,930,118.29	13,633,930,118.29	12,012,531,827.12
001 001 Personal permanente	12,086,025,887.42	12,086,025,887.42	12,086,025,887.42	10,567,852,806.32
001 002 Personal temporario	356,299,004.41	356,299,004.41	356,299,004.41	347,651,393.23
001 005 Asistencia social al personal	1,191,605,226.46	1,191,605,226.46	1,191,605,226.46	1,097,027,627.57
002 BIENES DE CONSUMO	780,532,830.64	740,286,850.08	641,339,599.16	639,974,439.47
002 001 Productos alimenticios, agropecuarios y forestal	323,556,480.56	320,926,329.19	291,246,575.58	291,246,575.74
002 002 Textiles y vestuarios	34,570,968.57	30,892,065.06	27,677,250.06	26,829,236.06
002 003 Productos de papel, carton e impresos	29,356,250.28	26,550,393.29	25,557,303.97	25,357,463.64
002 004 Productos de cuero y caucho	3,411,063.65	3,411,063.65	3,411,063.65	3,411,063.56
002 005 Productos químicos, combustibles y lubricantes	221,668,880.15	205,102,368.80	164,883,040.18	164,814,505.23
002 006 Productos de minerales no metálicos	1,541,402.82	1,541,402.82	1,541,402.82	1,541,402.87
002 007 Productos metálicos	8,447,804.20	7,918,016.13	6,145,012.13	6,145,012.16
002 008 Minerales	59,105.91	59,105.91	59,105.91	59,105.90
002 009 Otros bienes de consumo	157,920,874.50	143,886,105.23	120,818,844.86	120,570,074.31
003 SERVICIOS NO PERSONALES	1,162,492,548.96	1,095,563,819.92	1,015,721,321.73	985,762,872.72
003 001 Servicios básicos	234,903,266.51	233,412,539.22	230,210,527.48	211,209,875.31
003 002 Alquileres y derechos	84,036,280.94	78,967,234.41	73,037,922.78	71,500,792.58
003 003 Mantenimiento, reparación y limpieza	46,577,883.46	42,055,811.39	22,284,060.01	22,021,984.12
003 004 Servicios técnicos y profesionales	377,882,745.43	338,899,686.78	299,877,413.04	294,910,550.99
003 005 Servicios comerciales y financieros	92,292,684.58	78,331,586.93	68,304,436.99	66,133,921.81
003 006 Publicidad y propaganda	72,008,824.55	72,008,824.55	71,478,109.55	71,128,109.55
003 007 Pasajes y viáticos	40,200,333.25	40,123,033.25	39,885,211.53	39,714,211.62
003 008 Impuestos, tasas y derechos, multas, regalías y	56,276,851.89	56,251,024.50	56,244,826.79	55,508,485.32
003 009 Otros servicios	158,313,678.35	155,514,078.89	154,398,813.56	153,634,941.42
004 BIENES DE USO	367,465,220.82	356,066,186.12	340,869,141.91	340,492,162.89
004 001 Bienes preexistente	125,000,000.00	124,500,000.00	124,500,000.00	124,500,000.00
004 003 Maquinarias y equipos	231,858,675.82	221,469,641.12	209,999,961.91	209,622,982.89
004 004 Equipo de seguridad	416,126.00	416,126.00	0.00	0.00
004 005 Libros, revistas y otros elementos coleccionable	186,070.00	186,070.00	186,070.00	186,070.00
004 008 Activos intangibles	10,004,349.00	9,494,349.00	6,183,110.00	6,183,110.00
005 TRANSFERENCIAS	4,038,068,392.59	4,031,222,561.46	3,812,238,388.91	3,383,147,178.42
005 001 Transf. al sector privado para financiar gastos	3,726,473,528.67	3,719,869,728.54	3,500,941,082.12	3,106,479,447.23

[Handwritten Signature]
C.P. OVIEDO GIMENEZ Araceli
Contadora General
Contaduría General de Gobierno
Prov. de Tierra del Fuego A. e I.A.S.



[Handwritten Signature]
ADRIAN ATLHER
Contaduría General de Gobierno
Prov. de Tierra del Fuego A. e I.A.S.



Provincia de Tierra del Fuego
Antártida e Islas del
Atlántico Sur



RESOLUCION CONTADURIA GENERAL Nro 00023/2017-ANEXO II

EJECUCION PRESUPUESTARIA DE GASTOS POR PARTIDA PRINCIPAL Y PARCIAL (CUADRO Nro 8)

Sector Público Provincial Caracter: Administracion Central Ejercicio 2019



Jurisdiccion: 003-Poder Ejecutivo

Partida Ppal y Subparcial	Compromiso	Dévengado	Mandado a Pagar	Pagado
005 002 Transf al sector privado para financiar gastos d	27,689,165.76	27,447,134.76	27,391,608.63	27,297,033.03
005 003 Transf al Sector Público Nac p/financiar gastos	78,712,499.39	78,712,499.39	78,712,499.39	78,677,499.39
005 007 Transf a inst prov y munic p/financiar gastos co	75,326,493.73	75,326,493.73	75,326,493.73	56,826,493.73
005 008 Transf a inst prov y munic p/financiar gastos de	129,866,705.04	129,866,705.04	129,866,705.04	113,866,705.04
006 ACTIVOS FINANCIEROS	490,385,715.99	485,825,307.04	485,825,307.04	408,347,526.36
006 001 Acciones y aportes de capital	46,753,026.96	46,753,026.96	46,753,026.96	46,753,026.96
006 002 Préstamos a corto plazo	60,000,000.00	60,000,000.00	60,000,000.00	0.00
006 003 Préstamos a largo plazo	16,800,000.00	16,800,000.00	16,800,000.00	16,800,000.00
006 008 Increm de activos diferidos y adelantos a prov y	366,832,689.03	362,272,280.08	362,272,280.08	344,794,499.40
008 OTROS GASTOS	122,902,923.56	122,902,923.56	122,902,923.56	122,902,923.56
008 004 Otras pérdidas	122,902,923.56	122,902,923.56	122,902,923.56	122,902,923.56
009 GASTOS FIGURATIVOS	4,843,410,455.43	4,843,139,612.63	4,628,577,782.66	4,468,895,007.02
009 001 De la Administración Provincial para transaccion	3,724,753,226.12	3,724,753,226.12	3,519,682,040.45	3,449,423,484.47
009 002 De la Administración Provincial para transaccion	997,032,861.32	996,762,018.52	992,495,794.98	903,071,575.32
009 003 De la Administración Provincial para aplicacione	121,624,367.99	121,624,367.99	116,399,947.23	116,399,947.23
042 Construcciones	2,491,421,580.19	1,754,714,507.40	1,618,190,966.56	1,606,955,509.18
042 001 Construcciones en bienes de dominio privado	1,706,321,701.94	1,388,543,204.09	1,303,746,523.95	1,292,511,066.57
042 002 Construcciones en bienes de dominio publico	785,099,878.25	366,171,303.31	314,444,442.61	314,444,442.61

C.P. OVIEDO GIMENEZ Araceli
Contadora General
Contaduría General de Gobierno
Prov. de Tierra del Fuego A. e I.A.S.

ES COPIA FIEL DEL ORIGINAL

C.P. ADRIAN PRATLER
Subsecretario de Hacienda
Contaduría General de Gobierno
Prov. de Tierra del Fuego A. e I.A.S.





Provincia de Tierra del Fuego
Antártida e Islas del
Atlántico Sur





RESOLUCION CONTADURIA GENERAL Nro 00023/2017-ANEXO II

EJECUCION PRESUPUESTARIA DE GASTOS POR PARTIDA PRINCIPAL Y PARCIAL (CUADRO Nro 8)
Sector Público Provincial Caracter: Administracion Central Ejercicio 2019
Jurisdiccion: 004-Tribunal de Cuentas

Partida Ppal y Subparcial	Compromiso	Devengado	Mandado a Pagar	Pagado
I TOTAL DE EROGACIONES	247,403,830.78	247,403,830.78	247,403,830.78	226,734,500.60
001 GASTOS EN PERSONAL	232,302,622.71	232,302,622.71	232,302,622.71	211,652,738.09
001 001 Personal permanente	183,135,123.64	183,135,123.64	183,135,123.64	167,759,836.86
001 002 Personal temporario	42,254,850.00	42,254,850.00	42,254,850.00	38,502,235.46
001 004 Asignaciones familiares	2,009,867.82	2,009,867.82	2,009,867.82	1,741,306.56
001 005 Asistencia social al personal	1,808,723.64	1,808,723.64	1,808,723.64	1,653,901.60
001 006 Beneficios y compensaciones	3,094,057.61	3,094,057.61	3,094,057.61	1,995,457.61
002 BIENES DE CONSUMO	1,446,397.31	1,446,397.31	1,446,397.31	1,446,397.31
002 001 Productos alimenticios, agropecuarios y forestal	563,223.29	563,223.29	563,223.29	563,223.29
002 002 Textiles y vestuarios	5,769.58	5,769.58	5,769.58	5,769.58
002 003 Productos de papel, carton e impresos	197,348.49	197,348.49	197,348.49	197,348.49
002 005 Productos químicos, combustibles y lubricantes	196,585.90	196,585.90	196,585.90	196,585.90
002 006 Productos de minerales no metálicos	8,947.71	8,947.71	8,947.71	8,947.71
002 007 Productos metálicos	5,961.38	5,961.38	5,961.38	5,961.38
002 009 Otros bienes de consumo	468,560.96	468,560.96	468,560.96	468,560.96
003 SERVICIOS NO PERSONALES	13,001,734.28	13,001,734.28	13,001,734.28	12,982,288.72
003 001 Servicios básicos	1,304,707.06	1,304,707.06	1,304,707.06	1,304,707.06
003 002 Alquileres y derechos	609,119.89	609,119.89	609,119.89	609,119.89
003 003 Mantenimiento, reparación y limpieza	2,322,572.43	2,322,572.43	2,322,572.43	2,312,924.87
003 004 Servicios técnicos y profesionales	4,511,476.45	4,511,476.45	4,511,476.45	4,511,476.45
003 005 Servicios comerciales y financieros	1,449,797.48	1,449,797.48	1,449,797.48	1,449,797.48
003 007 Pasajes y viáticos	1,030,211.39	1,030,211.39	1,030,211.39	1,030,211.39
003 008 Impuestos, tasas y derechos, multas, regalías y	77,627.07	77,627.07	77,627.07	77,627.07
003 009 Otros servicios	1,696,222.51	1,696,222.51	1,696,222.51	1,686,424.51
004 BIENES DE USO	653,076.48	653,076.48	653,076.48	653,076.48
004 003 Maquinarias y equipos	607,537.84	607,537.84	607,537.84	607,537.84
004 005 Libros, revistas y otros elementos coleccionable	29,825.64	29,825.64	29,825.64	29,825.64
004 008 Activos intangibles	15,713.00	15,713.00	15,713.00	15,713.00

[Handwritten Signature]
G.P. OVIEDO GIMENEZ Araceli
Contadora General
Contaduría General de Gobierno
Prov. de Tierra del Fuego A. e I.A.S.



ES COPIA FIEL DEL ORIGINAL
[Handwritten signatures and stamps]



Provincia de Tierra del Fuego
Antártida e Islas del
Atlántico Sur




RESOLUCION CONTADURIA GENERAL Nro 00023/2017-ANEXO II

EJECUCION PRESUPUESTARIA DE GASTOS POR PARTIDA PRINCIPAL Y PARCIAL (CUADRO Nro 8)

Sector Público Provincial Caracter: Administracion Central Ejercicio 2019

Jurisdiccion: 005-Fiscalia de Estado

Partida Ppal y Subparcial	Compromiso	Devengado	Mandado a Pagar	Pagado
I TOTAL DE EROGACIONES	34,011,501.96	34,011,501.96	34,011,501.96	33,215,104.19
001 GASTOS EN PERSONAL	31,421,098.26	31,421,098.26	31,421,098.26	30,624,700.49
001 001 Personal permanente	31,169,087.06	31,169,087.06	31,169,087.06	30,372,689.29
001 004 Asignaciones familiares	252,011.20	252,011.20	252,011.20	252,011.20
002 BIENES DE CONSUMO	270,321.53	270,321.53	270,321.53	270,321.53
002 001 Productos alimenticios, agropecuarios y forestal	5,696.85	5,696.85	5,696.85	5,696.85
002 003 Productos de papel, carton e impresos	46,891.49	46,891.49	46,891.49	46,891.49
002 005 Productos químicos, combustibles y lubricantes	5,700.70	5,700.70	5,700.70	5,700.70
002 007 Productos metálicos	718.35	718.35	718.35	718.35
002 009 Otros bienes de consumo	211,314.14	211,314.14	211,314.14	211,314.14
003 SERVICIOS NO PERSONALES	2,007,713.67	2,007,713.67	2,007,713.67	2,007,713.67
003 001 Servicios básicos	513,193.22	513,193.22	513,193.22	513,193.22
003 003 Mantenimiento, reparación y limpieza	525,020.49	525,020.49	525,020.49	525,020.49
003 004 Servicios técnicos y profesionales	208,418.00	208,418.00	208,418.00	208,418.00
003 005 Servicios comerciales y financieros	68,197.75	68,197.75	68,197.75	68,197.75
003 007 Pasajes y viáticos	673,292.39	673,292.39	673,292.39	673,292.39
003 008 Impuestos, tasas y derechos, multas, regalías y	19,591.82	19,591.82	19,591.82	19,591.82
004 BIENES DE USO	312,368.50	312,368.50	312,368.50	312,368.50
004 003 Maquinarias y equipos	255,000.00	255,000.00	255,000.00	255,000.00
004 005 Libros, revistas y otros elementos coleccionable	57,368.50	57,368.50	57,368.50	57,368.50


C.P. OVIEDO GIMENEZ Araceli
Contadora General
Contaduría General de Gobierno
Prov. de Tierra del Fuego A. e I.A.S.



ES COPIA DEL ORIGINAL
C.P. OVIEDO GIMENEZ Araceli
Contadora General
Contaduría General de Gobierno
Prov. de Tierra del Fuego A. e I.A.S.



Provincia de Tierra del Fuego
Antártida e Islas del
Atlántico Sur




RESOLUCION CONTADURIA GENERAL Nro 00023/2017-ANEXO II

EJECUCION PRESUPUESTARIA DE GASTOS POR PARTIDA PRINCIPAL Y PARCIAL (CUADRO Nro 8)


Sector Público Provincial Caracter: Administracion Central Ejercicio 2019

Jurisdiccion: 091-Compromisos Gubernamentales con Municipios

Partida Ppal y Subparcial	Compromiso	Devengado	Mandado a Pagar	Pagado
I TOTAL DE EROGACIONES	7,025,077,473.84	7,025,077,473.84	6,624,118,604.71	6,308,787,665.37
005 TRANSFERENCIAS	7,025,077,473.84	7,025,077,473.84	6,624,118,604.71	6,308,787,665.37
005 007 Transf a inst prov y munic p/financiar gastos co	6,314,360,908.97	6,314,360,908.97	5,946,038,549.57	5,651,122,319.97
005 008 Transf a inst prov y munic p/financiar gastos de	710,716,564.87	710,716,564.87	678,080,055.14	657,665,345.40


C.P. OVIEDO GIMENEZ Araceli
Contadora General
Contaduría General de Gobierno
Prov. de Tierra del Fuego A. e I.A.S.

ES COPIA FIEL DEL ORIGINAL
C.P. ABRAM DAVTLER
Contaduría General de Gobierno
Prov. de Tierra del Fuego A. e I.A.S.





Provincia de Tierra del Fuego
Antártida e Islas del
Atlántico Sur




RESOLUCION CONTADURIA GENERAL Nro 00023/2017-ANEXO II

EJECUCION PRESUPUESTARIA DE GASTOS POR PARTIDA PRINCIPAL Y PARCIAL (CUADRO Nro 8)
Sector Público Provincial Caracter: Administracion Central Ejercicio 2019
Jurisdiccion: 090-Servicio de la Deuda Publica

Partida Ppal y Subparcial	Compromiso	Devengado	Mandado a Pagar	Pagado
I TOTAL DE EROGACIONES	4,101,758,894.45	4,085,094,639.73	3,856,936,553.85	3,843,768,214.89
003 SERVICIOS NO PERSONALES	8,702,014.97	8,702,014.97	8,702,014.97	8,702,014.97
003 005 Servicios comerciales y financieros	8,702,014.97	8,702,014.97	8,702,014.97	8,702,014.97
007 SERVICIO DE LA DEUDA Y DISMINUCIÓN DE OTROS PASIV	3,841,118,367.27	3,824,454,112.55	3,596,296,026.67	3,583,127,687.71
007 001 Servicio de la deuda interna	213,240,211.26	213,240,211.26	213,240,211.26	213,240,211.26
007 002 Servicio de la deuda externa	1,569,152,658.60	1,569,152,658.60	1,367,054,423.21	1,367,054,423.21
007 003 Intereses por préstamos recibidos	804,692,365.85	793,330,476.89	793,330,476.89	793,330,476.89
007 004 Disminución de préstamos a corto plazo	128,558,591.59	128,547,748.57	128,547,748.57	128,547,748.57
007 005 Disminución de préstamos a largo plazo	534,138,384.38	534,138,384.38	534,138,384.38	534,138,384.38
007 006 Disminución de cuentas y documentos a pagar	134,190,042.36	134,190,042.36	134,190,042.36	134,190,042.36
007 008 Disminución de otros pasivos	457,146,113.23	451,854,590.49	425,794,740.00	412,626,401.04
008 OTROS GASTOS	251,938,512.21	251,938,512.21	251,938,512.21	251,938,512.21
008 004 Otras pérdidas	251,938,512.21	251,938,512.21	251,938,512.21	251,938,512.21

C.P. OVIEDO GIMENEZ Araceli
Contadora General
Contaduría General de Gobierno
Provincia de Tierra del Fuego A. e I. S.

ES COPIA FIEL DEL ORIGINAL
C.P. ANDRÉS DRATLER
Contador General de Gobierno
Provincia de Tierra del Fuego A. e I. S.





Provincia de Tierra del Fuego
Antártida e Islas del
Atlántico Sur



RESOLUCION CONTADURIA GENERAL Nro 00023/2017-ANEXO II

EJECUCION PRESUPUESTARIA DE GASTOS POR PARTIDA PRINCIPAL Y PARCIAL (CUADRO Nro 8.1)

Sector Publico Provincial

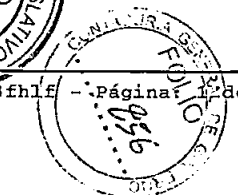

Caracter: Organismos Descentralizados-Ejercicio 2019

Partida Ppal y Subparcial	Compromiso	Devengado	Mandado a Pagar	Pagado
I TOTAL DE EROGACIONES	5,577,223,564.12	4,811,838,997.15	4,613,730,443.26	4,181,212,843.38
001 GASTOS EN PERSONAL	1,730,644,611.37	1,730,525,982.90	1,699,876,474.02	1,574,359,400.67
001 001 Personal permanente	1,519,450,775.25	1,519,332,146.78	1,494,228,646.55	1,376,950,394.24
001 002 Personal temporario	117,683,045.90	117,683,045.90	117,242,986.75	114,112,041.68
001 003 Servicios extraordinarios	18,538,384.84	18,538,384.84	18,451,425.76	17,554,718.80
001 004 Asignaciones familiares	37,391,209.14	37,391,209.14	36,503,329.74	33,132,019.63
001 005 Asistencia social al personal	15,777,115.87	15,777,115.87	15,527,264.39	14,951,512.63
001 006 Beneficios y compensaciones	21,804,080.37	21,804,080.37	17,922,820.83	17,658,713.69
002 BIENES DE CONSUMO	516,754,163.73	505,227,661.86	502,594,021.61	346,576,336.94
002 001 Productos alimenticios, agropecuarios y forestal	1,847,704.16	1,796,004.16	1,772,375.79	1,772,375.79
002 002 Textiles y vestuarios	20,020,928.82	18,015,322.42	17,986,642.42	17,900,925.62
002 003 Productos de papel, carton e impresos	4,339,402.28	4,336,502.28	3,468,722.84	3,438,231.34
002 004 Productos de cuero y caucho	2,365,001.89	580,881.89	580,881.89	580,881.89
002 005 Productos químicos, combustibles y lubricantes	32,822,877.30	32,782,751.53	32,381,540.34	31,232,795.73
002 006 Productos de minerales no metálicos	1,063,804.98	1,063,804.98	1,063,804.98	1,062,704.98
002 007 Productos metálicos	3,149,573.73	3,149,573.73	3,105,557.73	3,093,094.33
002 008 Minerales	346,315,235.14	346,315,235.14	346,315,235.14	199,325,752.14
002 009 Otros bienes de consumo	104,829,635.43	97,187,585.73	95,919,260.48	88,169,575.12
003 SERVICIOS NO PERSONALES	512,169,726.52	482,879,144.06	438,789,660.32	430,414,938.31
003 001 Servicios básicos	54,576,735.04	52,088,857.39	34,251,779.97	33,587,357.41
003 002 Alquileres y derechos	50,076,814.03	46,704,574.00	43,944,872.15	43,776,648.70
003 003 Mantenimiento, reparación y limpieza	56,292,503.59	48,552,883.86	47,510,591.14	46,202,100.18
003 004 Servicios técnicos y profesionales	46,675,696.50	38,834,009.46	37,363,867.19	35,355,069.53
003 005 Servicios comerciales y financieros	44,547,747.97	43,808,096.69	42,690,020.48	41,822,079.40
003 006 Publicidad y propaganda	36,264,373.62	33,163,283.16	31,524,756.49	30,148,306.49
003 007 Pasajes y viáticos	18,029,355.06	17,845,616.94	17,699,078.32	17,584,599.96
003 008 Impuestos, tasas y derechos, multas, regalías y	9,082,162.87	8,420,365.27	8,148,814.01	8,147,838.77
003 009 Otros servicios	196,624,337.84	193,461,457.29	175,655,880.57	173,790,937.87
004 BIENES DE USO	108,933,061.29	94,700,187.26	94,217,804.04	80,159,154.85
004 001 Bienes preexistente	25,240,728.43	14,372,674.40	14,372,674.40	14,372,674.40
004 003 Maquinarias y equipos	79,639,361.58	76,274,541.58	75,879,753.36	62,985,904.17
004 006 Obras de arte	305,000.00	305,000.00	305,000.00	305,000.00
004 008 Activos intangibles	3,747,971.28	3,747,971.28	3,660,376.28	2,495,576.28

ES COPIA FIEL DEL ORIGINAL

CAJON DRATLER
10/05/2020
DRATLER

[Handwritten Signature]
C.P. OVIEDO GIMENEZ Araceli
Contadora General
Contaduría General de Gobierno
Prov. de Tierra del Fuego A. e. I. A. S.





Provincia de Tierra del Fuego
Antártida e Islas del
Atlántico Sur




RESOLUCION CONTADURIA GENERAL Nro 00023/2017-ANEXO II

EJECUCION PRESUPUESTARIA DE GASTOS POR PARTIDA PRINCIPAL Y PARCIAL (CUADRO Nro 8.1)

Sector Publico Provincial

Caracter: Organismos Descentralizados-Ejercicio 2019

Partida Ppal y Subparcial	Compromiso	Devengado	Mandado a Pagar	Pagado
005 TRANSFERENCIAS	47,801,723.20	47,801,723.20	47,801,723.20	43,426,805.35
005 001 Transf. al sector privado para financiar gastos	46,434,195.28	46,434,195.28	46,434,195.28	42,059,277.43
005 003 Transf al Sector Público Nac p/financiar gastos	195,849.20	195,849.20	195,849.20	195,849.20
005 008 Transf a inst prov y munic p/financiar gastos de	1,171,678.72	1,171,678.72	1,171,678.72	1,171,678.72
006 ACTIVOS FINANCIEROS	583,405,699.54	479,791,374.13	479,791,374.13	421,168,584.20
006 001 Acciones y aportes de capital	440,190,903.33	377,885,682.52	377,885,682.52	321,069,570.74
006 003 Préstamos a largo plazo	85,897,678.41	45,039,573.81	45,039,573.81	43,933,830.50
006 008 Increm de activos diferidos y adelantos a prov y	57,317,117.80	56,866,117.80	56,866,117.80	56,165,182.96
007 SERVICIO DE LA DEUDA Y DISMINUCIÓN DE OTROS PASIV	5,514,254.01	5,514,254.01	5,514,254.01	5,514,254.01
007 001 Servicio de la deuda interna	700,232.29	700,232.29	700,232.29	700,232.29
007 006 Disminución de cuentas y documentos a pagar	4,814,021.72	4,814,021.72	4,814,021.72	4,814,021.72
008 OTROS GASTOS	199,028,925.99	199,028,925.99	197,720,394.13	193,348,045.04
008 003 Descuentos y bonificaciones	2,071,127.51	2,071,127.51	2,071,127.51	2,071,127.51
008 004 Otras pérdidas	196,957,798.48	196,957,798.48	195,649,266.62	191,276,917.53
009 GASTOS FIGURATIVOS	7,606,577.53	7,606,577.53	7,606,577.53	7,606,577.53
009 001 De la Administracion Provincial para transaccion	7,606,577.53	7,606,577.53	7,606,577.53	7,606,577.53
042 Construcciones	1,865,364,820.94	1,258,763,166.21	1,139,818,160.27	1,078,638,746.48
042 001 Construcciones en bienes de dominio privado	753,815,925.14	374,124,893.29	374,124,893.29	346,128,874.85
042 002 Construcciones en bienes de dominio publico	1,111,548,895.80	884,638,272.92	765,693,266.98	732,509,871.63

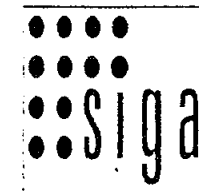

C.P. OVIEDO GIMENEZ Araceli
Contadora General
Contaduría General de Gobierno
Prov. de Tierra del Fuego A. e I.A.S.

ES COPIA FIEL DEL ORIGINAL
C.P. DIKIAN DRATI
Contadora General
Contaduría General de Gobierno
Prov. de Tierra del Fuego A. e I.A.S.

PODER LEGISLATIVO
SECRETARIA LEGISLATIVA
Nº 243
FOLIO
CONTADURIA GENERAL
FOLIO
Página: 2 de 2



Provincia de Tierra del Fuego
Antártida e Islas del
Atlántico Sur



RESOLUCION CONTADURIA GENERAL Nro 00023/2017-ANEXO II


EJECUCION PRESUPUESTARIA DE GASTOS POR PARTIDA PRINCIPAL Y PARCIAL (CUADRO Nro 8)

Sector Público Provincial Caracter: Organismos Descentralizados Ejercicio 2019

Jurisdiccion: 001-Instituto Fueguino de Turismo

Partida Ppal y Subparcial	Compromiso	Devengado	Mandado a Pagar	Pagado
I TOTAL DE EROGACIONES	114,491,495.97	113,735,558.70	112,064,024.84	105,293,682.21
001 GASTOS EN PERSONAL	75,275,865.53	75,275,865.53	75,275,865.53	68,505,523.25
001 001 Personal permanente	68,783,892.84	68,783,892.84	68,783,892.84	62,544,563.52
001 003 Servicios extraordinarios	12,273.59	12,273.59	12,273.59	11,188.66
001 005 Asistencia social al personal	6,479,699.10	6,479,699.10	6,479,699.10	5,949,771.07
002 BIENES DE CONSUMO	1,779,784.09	1,779,784.09	1,757,024.09	1,757,024.05
002 001 Productos alimenticios, agropecuarios y forestal	176,499.15	176,499.15	173,419.15	173,419.15
002 002 Textiles y vestuarios	78,112.04	78,112.04	78,112.04	78,112.04
002 003 Productos de papel, carton e impresos	181,406.49	181,406.49	181,406.49	181,406.49
002 004 Productos de cuero y caucho	103,312.00	103,312.00	103,312.00	103,312.00
002 005 Productos químicos, combustibles y lubricantes	603,649.74	603,649.74	603,649.74	603,649.74
002 006 Productos de minerales no metálicos	516.80	516.80	516.80	516.80
002 007 Productos metálicos	100,315.23	100,315.23	100,315.23	100,315.23
002 008 Minerales	176,316.00	176,316.00	176,316.00	176,316.00
002 009 Otros bienes de consumo	359,656.64	359,656.64	339,976.64	339,976.60
003 SERVICIOS NO PERSONALES	36,963,585.14	36,207,827.87	34,559,054.01	34,559,053.70
003 001 Servicios básicos	1,451,749.14	1,358,861.17	1,213,262.04	1,213,262.04
003 002 Alquileres y derechos	1,814,695.10	1,814,695.10	1,585,073.35	1,585,073.35
003 003 Mantenimiento, reparación y limpieza	1,570,068.89	1,403,414.37	1,353,889.85	1,353,889.85
003 004 Servicios técnicos y profesionales	2,752,903.51	2,517,203.51	2,363,050.18	2,363,050.18
003 005 Servicios comerciales y financieros	2,242,932.62	2,162,754.12	2,145,197.75	2,145,197.75
003 006 Publicidad y propaganda	888,535.97	863,535.97	431,535.97	431,535.97
003 007 Pasajes y viáticos	5,680,765.63	5,680,765.63	5,680,765.63	5,680,765.56
003 008 Impuestos, tasas y derechos, multas, regalías y	358,742.84	353,406.56	133,087.80	133,087.56
003 009 Otros servicios	20,203,191.44	20,053,191.44	19,653,191.44	19,653,191.44
004 BIENES DE USO	330,518.00	330,518.00	330,518.00	330,518.00
004 003 Maquinarias y equipos	330,518.00	330,518.00	330,518.00	330,518.00
008 OTROS GASTOS	48,315.56	48,315.56	48,315.56	48,315.56
008 004 Otras pérdidas	48,315.56	48,315.56	48,315.56	48,315.56
042 Construcciones	93,427.65	93,247.65	93,247.65	93,247.65
042 001 Construcciones en bienes de dominio privado	93,427.65	93,247.65	93,247.65	93,247.65

C.P. OVIEDO GIMENEZ Araceli
Contadora General
Contaduría General de Gobierno
Prov. de Tierra del Fuego A. e I.A.S.



ES COPIA DEL ORIGINAL
C.P. ADRIAN ADRATLER
Contaduría General de Gobierno
Prov. de Tierra del Fuego A. e I.A.S.



Provincia de Tierra del Fuego
Antártida e Islas del
Atlántico Sur



RESOLUCION CONTADURIA GENERAL Nro 00023/2017-ANEXO II


EJECUCION PRESUPUESTARIA DE GASTOS POR PARTIDA PRINCIPAL Y PARCIAL (CUADRO Nro 8)

Sector Público Provincial Caracter: Organismos Descentralizados Ejercicio 2019

Jurisdiccion: 002-Direccion Provincial de Puertos

Partida Ppal y Subparcial	Compromiso	Devengado	Mandado a Pagar	Pagado
I TOTAL DE EROGACIONES	301,335,033.81	280,161,287.59	278,595,723.64	276,247,178.64
001 GASTOS EN PERSONAL	201,804,214.43	201,685,585.96	200,448,297.79	198,148,679.79
001 001 Personal permanente	187,756,798.81	187,638,170.34	186,564,388.20	184,264,770.20
001 004 Asignaciones familiares	6,295,596.75	6,295,596.75	6,293,220.15	6,293,220.15
001 006 Beneficios y compensaciones	7,751,818.87	7,751,818.87	7,590,689.44	7,590,689.44
002 BIENES DE CONSUMO	18,616,429.44	14,749,093.67	14,576,762.76	14,527,835.76
002 001 Productos alimenticios, agropecuarios y forestal	746,874.10	695,174.10	674,625.73	674,625.73
002 002 Textiles y vestuarios	8,213,971.74	6,227,581.74	6,198,901.74	6,198,901.74
002 003 Productos de papel, carton e impresos	522,056.15	522,056.15	522,056.15	522,056.15
002 004 Productos de cuero y caucho	1,856,551.87	72,431.87	72,431.87	72,431.87
002 005 Productos químicos, combustibles y lubricantes	2,988,472.22	2,948,346.45	2,886,049.69	2,886,049.69
002 006 Productos de minerales no metálicos	964,794.83	964,794.83	964,794.83	964,794.83
002 007 Productos metálicos	745,059.04	745,059.04	726,869.04	726,869.04
002 008 Minerales	560.00	560.00	560.00	560.00
002 009 Otros bienes de consumo	2,578,089.49	2,573,089.49	2,530,473.71	2,481,546.71
003 SERVICIOS NO PERSONALES	49,011,740.36	39,150,119.38	39,002,474.51	39,002,474.51
003 001 Servicios básicos	15,637,039.99	13,626,941.70	13,625,141.70	13,625,141.70
003 002 Alquileres y derechos	2,210,818.00	1,505,753.20	1,505,753.20	1,505,753.20
003 003 Mantenimiento, reparación y limpieza	10,193,814.79	8,541,611.12	8,519,022.92	8,519,022.92
003 004 Servicios técnicos y profesionales	10,502,883.49	6,518,347.82	6,517,027.82	6,517,027.82
003 005 Servicios comerciales y financieros	2,238,041.00	2,144,365.06	2,144,365.06	2,144,365.06
003 006 Publicidad y propaganda	3,901,393.33	3,303,872.33	3,299,912.33	3,299,912.33
003 007 Pasajes y viáticos	2,640,478.60	2,456,740.48	2,354,713.81	2,354,713.81
003 008 Impuestos, tasas y derechos, multas, regalías y	1,329,819.04	695,035.55	695,035.55	695,035.55
003 009 Otros servicios	357,452.12	357,452.12	341,502.12	341,502.12
004 BIENES DE USO	2,537,658.86	2,537,658.86	2,529,358.86	2,529,358.86
004 003 Maquinarias y equipos	2,205,511.66	2,205,511.66	2,197,211.66	2,197,211.66
004 006 Obras de arte	305,000.00	305,000.00	305,000.00	305,000.00
004 008 Activos intangibles	27,147.20	27,147.20	27,147.20	27,147.20
005 TRANSFERENCIAS	2,114,652.50	2,114,652.50	2,114,652.50	2,114,652.50
005 001 Transf. al sector privado para financiar gastos	2,114,652.50	2,114,652.50	2,114,652.50	2,114,652.50
042 Construcciones	27,250,338.22	19,924,177.22	19,924,177.22	19,924,177.22
042 001 Construcciones en bienes de dominio privado	27,250,338.22	19,924,177.22	19,924,177.22	19,924,177.22

C.P. OVIEDO GIMENEZ Araceli
Contadora General
Comandante General de Gobierno
Prov. de Tierra del Fuego A. e I.A.S.



ES COPIA FIDEL DEL ORIGINAL
NDRATTLER
CONTADURIA GENERAL
GOBIERNO PROVINCIAL
TIERRA DEL FUEGO A. e I.A.S.




Provincia de Tierra del Fuego
Antártida e Islas del
Atlántico Sur




RESOLUCION CONTADURIA GENERAL Nro 00023/2017-ANEXO II

EJECUCION PRESUPUESTARIA DE GASTOS POR PARTIDA PRINCIPAL Y PARCIAL (CUADRO Nro 8)
Sector Público Provincial Caracter: Organismos Descentralizados Ejercicio 2019
Jurisdiccion: 002-Direccion Provincial de Puertos

Partida Ppal y Subparcial	Compromiso	Devengado	Mandado a Pagar	Pagado
---------------------------	------------	-----------	-----------------	--------


C.P. OVIEDO GIMENEZ Araceli
Contadora General
Comaduría General de Gobierno
Prov. de Tierra del Fuego A. e I.A.S.

ES COPIA FIEL DEL ORIGINAL
C.P. ADRIAN DRATLER
Subcomandante General
Comandaría General de Gobierno
Prov. de Tierra del Fuego A. e I.A.S.





Provincia de Tierra del Fuego
Antártida e Islas del
Atlántico Sur



RESOLUCION CONTADURIA GENERAL Nro 00023/2017-ANEXO II


EJECUCION PRESUPUESTARIA DE GASTOS POR PARTIDA PRINCIPAL Y PARCIAL (CUADRO Nro 8)

Sector Público Provincial Caracter: Organismos Descentralizados Ejercicio 2019

Jurisdiccion: 003-Instituto Provincial de Vivienda

Partida Ppal y Subparcial	Compromiso	Devengado	Mandado a Pagar	Pagado
I TOTAL DE EROGACIONES	1,847,669,388.36	1,278,764,925.21	1,278,764,925.21	1,123,041,386.18
001 GASTOS EN PERSONAL	294,835,924.67	294,835,924.67	294,835,924.67	263,089,866.08
001 001 Personal permanente	261,682,966.85	261,682,966.85	261,682,966.85	232,273,731.23
001 002 Personal temporario	25,998,399.56	25,998,399.56	25,998,399.56	24,516,872.15
001 004 Asignaciones familiares	6,030,025.91	6,030,025.91	6,030,025.91	5,282,661.01
001 005 Asistencia social al personal	30,000.00	30,000.00	30,000.00	30,000.00
001 006 Beneficios y compensaciones	1,094,532.35	1,094,532.35	1,094,532.35	986,601.69
002 BIENES DE CONSUMO	4,408,268.00	4,408,268.00	4,408,268.00	4,005,589.79
002 001 Productos alimenticios, agropecuarios y forestal	14,244.70	14,244.70	14,244.70	14,244.70
002 002 Textiles y vestuarios	14,617.47	14,617.47	14,617.47	12,503.67
002 003 Productos de papel, carton e impresos	329,781.91	329,781.91	329,781.91	307,661.91
002 004 Productos de cuero y caucho	1,377.30	1,377.30	1,377.30	1,377.30
002 005 Productos químicos, combustibles y lubricantes	1,105,682.44	1,105,682.44	1,105,682.44	998,588.33
002 006 Productos de minerales no metálicos	5,500.00	5,500.00	5,500.00	4,400.00
002 007 Productos metálicos	124,195.19	124,195.19	124,195.19	113,745.33
002 008 Minerales	1,097,238.00	1,097,238.00	1,097,238.00	963,048.00
002 009 Otros bienes de consumo	1,715,630.99	1,715,630.99	1,715,630.99	1,590,020.55
003 SERVICIOS NO PERSONALES	44,461,018.95	40,926,285.80	40,926,285.80	38,182,610.71
003 001 Servicios básicos	3,507,921.18	3,507,598.93	3,507,598.93	3,221,910.02
003 002 Alquileres y derechos	601,990.00	358,921.20	358,921.20	324,421.20
003 003 Mantenimiento, reparación y limpieza	9,484,383.51	9,330,970.61	9,330,970.61	8,581,074.15
003 004 Servicios técnicos y profesionales	3,658,225.27	3,041,223.40	3,041,223.40	2,970,888.99
003 005 Servicios comerciales y financieros	6,468,872.55	6,323,185.77	6,323,185.77	5,948,761.89
003 006 Publicidad y propaganda	1,745,614.28	1,705,478.28	1,705,478.28	1,670,478.28
003 007 Pasajes y viáticos	615,014.16	615,014.16	615,014.16	586,672.43
003 008 Impuestos, tasas y derechos, multas, regalías y	1,685,907.46	1,685,907.46	1,685,907.46	1,684,932.46
003 009 Otros servicios	16,693,090.54	14,357,985.99	14,357,985.99	13,193,471.29
004 BIENES DE USO	27,686,680.61	16,221,464.98	16,221,464.98	14,672,355.69
004 001 Bienes preexistente	25,127,228.43	14,259,174.40	14,259,174.40	14,259,174.40
004 003 Maquinarias y equipos	1,394,652.18	797,490.58	797,490.58	413,181.29
004 008 Activos intangibles	1,164,800.00	1,164,800.00	1,164,800.00	0.00
006 ACTIVOS FINANCIEROS	397,636,953.64	294,022,628.23	294,022,628.23	235,920,024.17
006 001 Acciones y aportes de capital	300,847,724.10	238,542,503.29	238,542,503.29	181,726,391.51

[Handwritten Signature]
G.P. OVIEDO GIMENEZ Araceli
Contaduría General
Comaduría General de Gobierno
Prov. de Tierra del Fuego A. e I.A.S.






Provincia de Tierra del Fuego
Antártida e Islas del
Atlántico Sur




RESOLUCION CONTADURIA GENERAL Nro 00023/2017-ANEXO II


EJECUCION PRESUPUESTARIA DE GASTOS POR PARTIDA PRINCIPAL Y PARCIAL (CUADRO Nro 8)
Sector Público Provincial Caracter: Organismos Descentralizados Ejercicio 2019
Jurisdiccion: 003-Instituto Provincial de Vivienda

Partida Ppal y Subparcial	Compromiso	Devengado	Mandado a Pagar	Pagado
006 003 Préstamos a largo plazo	85,897,678.41	45,039,573.81	45,039,573.81	43,933,830.50
006 008 Increm de activos diferidos y adelantos a prov y	10,891,551.13	10,440,551.13	10,440,551.13	10,259,802.16
042 Construcciones	1,078,640,542.49	628,350,353.53	628,350,353.53	567,170,939.74
042 001 Construcciones en bienes de dominio privado	578,162,992.70	344,810,268.42	344,810,268.42	316,814,249.98
042 002 Construcciones en bienes de dominio publico	500,477,549.79	283,540,085.11	283,540,085.11	250,356,689.76


C.P. OVIEDO GIMENEZ Araceli
Contadora General
Contaduría General de Gobierno
Prov. de Tierra del Fuego A. e I.A.S.

ES COPIA FIEL DEL ORIGINAL


C.P. KRISTIAN PRATLER
Contador General
Prov. de Tierra del Fuego A. e I.A.S.





Provincia de Tierra del Fuego
Antártida e Islas del
Atlántico Sur



RESOLUCION CONTADURIA GENERAL Nro 00023/2017-ANEXO II

EJECUCION PRESUPUESTARIA DE GASTOS POR PARTIDA PRINCIPAL Y PARCIAL (CUADRO Nro 8)

Sector Público Provincial Caracter: Organismos Descentralizados Ejercicio 2019

Jurisdiccion: 004-Direccion Provincial de Vialidad

Partida Ppal y Subparcial	Compromiso	Devengado	Mandado a Pagar	Pagado
I TOTAL DE EROGACIONES	190,954,157.65	190,954,157.65	190,954,157.65	166,181,687.86
001 GASTOS EN PERSONAL	147,486,878.01	147,486,878.01	147,486,878.01	133,685,745.44
001 001 Personal permanente	128,212,468.98	128,212,468.98	128,212,468.98	116,133,091.64
001 002 Personal temporario	15,413,530.22	15,413,530.22	15,413,530.22	14,216,116.19
001 004 Asignaciones familiares	3,860,878.81	3,860,878.81	3,860,878.81	3,336,537.61
002 BIENES DE CONSUMO	10,429,644.83	10,429,644.83	10,429,644.83	9,385,980.79
002 001 Productos alimenticios, agropecuarios y forestal	38,976.66	38,976.66	38,976.66	38,976.66
002 002 Textiles y vestuarios	288,926.00	288,926.00	288,926.00	288,926.00
002 003 Productos de papel, carton e impresos	15,630.75	15,630.75	15,630.75	15,630.75
002 004 Productos de cuero y caucho	136,598.41	136,598.41	136,598.41	136,598.41
002 005 Productos químicos, combustibles y lubricantes	6,982,842.65	6,982,842.65	6,982,842.65	5,941,192.15
002 006 Productos de minerales no metálicos	23,404.83	23,404.83	23,404.83	23,404.83
002 007 Productos metálicos	789,963.61	789,963.61	789,963.61	787,950.07
002 009 Otros bienes de consumo	2,153,301.92	2,153,301.92	2,153,301.92	2,153,301.92
003 SERVICIOS NO PERSONALES	13,581,606.10	13,581,606.10	13,581,606.10	13,131,870.92
003 001 Servicios básicos	3,104,807.29	3,104,807.29	3,104,807.29	2,978,810.61
003 002 Alquileres y derechos	211,518.13	211,518.13	211,518.13	211,518.13
003 003 Mantenimiento, reparación y limpieza	666,798.35	666,798.35	666,798.35	592,513.85
003 004 Servicios técnicos y profesionales	314,584.87	314,584.87	314,584.87	314,584.87
003 005 Servicios comerciales y financieros	3,624,914.57	3,624,914.57	3,624,914.57	3,624,914.57
003 006 Publicidad y propaganda	62,075.00	62,075.00	62,075.00	62,075.00
003 007 Pasajes y viáticos	478,413.07	478,413.07	478,413.07	478,413.07
003 008 Impuestos, tasas y derechos, multas, regalías y	403,410.65	403,410.65	403,410.65	403,410.65
003 009 Otros servicios	4,715,084.17	4,715,084.17	4,715,084.17	4,465,630.17
004 BIENES DE USO	14,399,314.18	14,399,314.18	14,399,314.18	4,921,376.18
004 003 Maquinarias y equipos	14,399,314.18	14,399,314.18	14,399,314.18	4,921,376.18
005 TRANSFERENCIAS	165,849.20	165,849.20	165,849.20	165,849.20
005 001 Transf. al sector privado para financiar gastos	30,000.00	30,000.00	30,000.00	30,000.00
005 003 Transf al Sector Público Nac p/financiar gastos	135,849.20	135,849.20	135,849.20	135,849.20
007 SERVICIO DE LA DEUDA Y DISMINUCIÓN DE OTROS PASIV	4,814,021.72	4,814,021.72	4,814,021.72	4,814,021.72
007 006 Disminución de cuentas y documentos a pagar	4,814,021.72	4,814,021.72	4,814,021.72	4,814,021.72
042 Construcciones	76,843.61	76,843.61	76,843.61	76,843.61
042 002 Construcciones en bienes de dominio publico	76,843.61	76,843.61	76,843.61	76,843.61

[Handwritten Signature]
C.P. OVIEDO GIMENEZ, Facelli
Consejera General
Comisaría General de Gobierno
Prov de Tierra del Fuego A.C.T.A.S.



Usuario: [Redacted] Fecha: 19/05/2020 - Hora: 10:01

Las Islas Malvinas, Georgias y Sandwich del Sur son y serán Argentinas

COPIA DEL ORIGINAL
ADRIANA BAVTLER
[Handwritten notes and signatures]



Provincia de Tierra del Fuego
Antártida e Islas del
Atlántico Sur



RESOLUCION CONTADURIA GENERAL Nro 00023/2017-ANEXO II

EJECUCION PRESUPUESTARIA DE GASTOS POR PARTIDA PRINCIPAL Y PARCIAL (CUADRO Nro 8)



Sector Público Provincial Caracter: Organismos Descentralizados Ejercicio 2019

Jurisdiccion: 004-Direccion Provincial de Vialidad

Partida Ppal y Subparcial	Compromiso	Devengado	Mandado a Pagar	Pagado
---------------------------	------------	-----------	-----------------	--------

[Handwritten Signature]
 O.P. OVIEDO GIMENEZ Araceli
 Contadora General
 Contaduría General de Gobierno
 Prov. de Tierra del Fuego A. e I.A.S.

ES COPIA FIEL DEL ORIGINAL
 O.P. OVIEDO GIMENEZ Araceli
 Contadora General
 Contaduría General de Gobierno
 Prov. de Tierra del Fuego A. e I.A.S.





Provincia de Tierra del Fuego
Antártida e Islas del
Atlántico Sur



RESOLUCION CONTADURIA GENERAL Nro 00023/2017-ANEXO II



EJECUCION PRESUPUESTARIA DE GASTOS POR PARTIDA PRINCIPAL Y PARCIAL (CUADRO Nro 8)

Sector Público Provincial Caracter: Organismos Descentralizados Ejercicio 2019

Jurisdiccion: 005-Direccion Provincial de Energia

Partida Ppal y Subparcial	Compromiso	Devengado	Mandado a Pagar	Pagado
I TOTAL DE EROGACIONES	1,051,121,877.59	893,940,295.39	893,940,295.39	699,067,370.50
001 GASTOS EN PERSONAL	314,786,043.34	314,786,043.34	314,786,043.34	284,023,045.50
001 001 Personal permanente	279,343,410.91	279,343,410.91	279,343,410.91	250,448,609.96
001 002 Personal temporario	5,185,069.04	5,185,069.04	5,185,069.04	5,072,014.14
001 003 Servicios extraordinarios	17,453,504.34	17,453,504.34	17,453,504.34	16,557,882.31
001 004 Asignaciones familiares	5,264,666.16	5,264,666.16	5,264,666.16	4,569,651.93
001 005 Asistencia social al personal	6,861,434.99	6,861,434.99	6,861,434.99	6,853,105.74
001 006 Beneficios y compensaciones	677,957.90	677,957.90	677,957.90	521,781.42
002 BIENES DE CONSUMO	455,574,513.23	447,955,361.13	447,955,361.13	293,826,717.75
002 001 Productos alimenticios, agropecuarios y forestal	474,432.37	474,432.37	474,432.37	474,432.37
002 002 Textiles y vestuarios	7,792,376.05	7,773,159.65	7,773,159.65	7,689,556.65
002 003 Productos de papel, carton e impresos	1,422,945.40	1,420,045.40	1,420,045.40	1,420,045.40
002 004 Productos de cuero y caucho	39,880.00	39,880.00	39,880.00	39,880.00
002 005 Productos químicos, combustibles y lubricantes	7,653,286.27	7,653,286.27	7,653,286.27	7,653,286.27
002 006 Productos de minerales no metálicos	4,386.94	4,386.94	4,386.94	4,386.94
002 007 Productos metálicos	751,792.24	751,792.24	751,792.24	751,792.24
002 008 Minerales	345,041,121.14	345,041,121.14	345,041,121.14	198,185,828.14
002 009 Otros bienes de consumo	92,394,292.82	84,797,257.12	84,797,257.12	77,607,509.74
003 SERVICIOS NO PERSONALES	71,048,723.11	63,192,477.98	63,192,477.98	59,222,793.40
003 001 Servicios básicos	6,113,164.56	6,113,164.56	6,113,164.56	6,024,621.78
003 002 Alquileres y derechos	776,922.47	641,910.94	641,910.94	641,910.94
003 003 Mantenimiento, reparación y limpieza	7,101,624.89	4,730,257.25	4,730,257.25	4,600,437.25
003 004 Servicios técnicos y profesionales	7,407,835.72	5,115,664.22	5,115,664.22	3,346,600.97
003 005 Servicios comerciales y financieros	11,923,186.12	11,903,701.12	11,903,701.12	11,751,829.12
003 006 Publicidad y propaganda	15,729,021.00	13,368,587.54	13,368,587.54	12,027,137.54
003 007 Pasajes y viáticos	2,061,471.01	2,061,471.01	2,061,471.01	1,975,334.46
003 008 Impuestos y derechos, multas, regalías y	675,866.15	675,866.15	675,866.15	675,866.15
003 009 Otros servicios	19,259,631.19	18,581,855.19	18,581,855.19	18,179,055.19
004 BIENES DE USO	55,164,489.11	52,470,270.71	52,470,270.71	49,454,807.62
004 003 Maquinarias y equipos	55,164,489.11	52,470,270.71	52,470,270.71	49,454,807.62
005 TRANSFERENCIAS	4,167,814.72	4,167,814.72	4,167,814.72	1,171,678.72
005 001 Transf. al sector privado para financiar gastos	2,996,136.00	2,996,136.00	2,996,136.00	0.00
005 008 Transf. inst prov y munic p/financiar gastos de	1,171,678.72	1,171,678.72	1,171,678.72	1,171,678.72

[Signature]
C.P. OVIEDO GIMENEZ Araceli
Contadera General
Contaduría General de Gobierno
Prov. de Tierra del Fuego A. e I.A.S.



[Signature]
COPIA FIEL DEL ORIGINAL
RATTLER
Contaduría General de Gobierno
Prov. de Tierra del Fuego A. e I.A.S.



Provincia de Tierra del Fuego
Antártida e Islas del
Atlántico Sur



RESOLUCION CONTADURIA GENERAL Nro 00023/2017-ANEXO II

EJECUCION PRESUPUESTARIA DE GASTOS POR PARTIDA PRINCIPAL Y PARCIAL (CUADRO Nro 8)

Sector Público Provincial Caracter: Organismos Descentralizados Ejercicio 2019

Jurisdiccion: 005-Direccion Provincial de Energia

Partida Ppal y Subparcial	Compromiso	Devengado	Mandado a Pagar	Pagado
008 OTROS GASTOS	2,071,127.51	2,071,127.51	2,071,127.51	2,071,127.51
008 003 Descuentos y bonificaciones	2,071,127.51	2,071,127.51	2,071,127.51	2,071,127.51
042 Construcciones	148,309,166.57	9,297,200.00	9,297,200.00	9,297,200.00
042 001 Construcciones en bienes de dominio privado	148,309,166.57	9,297,200.00	9,297,200.00	9,297,200.00


G.P. OVIEDO GIMENEZ Araceli
Contadora General
Contaduría General de Gobierno
Prov. de Tierra del Fuego A. e I.A.S.

ES COPIA FIEL DEL ORIGINAL
E.H. VARELA DRANT
Contaduría General de Gobierno
Prov. de Tierra del Fuego A. e I.A.S.

SECRETARIA LEGISLATIVA
FOLIO 9522
CONTADURIA GENERAL
FOLIO 946
GOBIERNO



Provincia de Tierra del Fuego
Antártida e Islas del
Atlántico Sur




RESOLUCION CONTADURIA GENERAL Nro 00023/2017-ANEXO II

EJECUCION PRESUPUESTARIA DE GASTOS POR PARTIDA PRINCIPAL Y PARCIAL (CUADRO Nro 8)
Sector Público Provincial Caracter: Organismos Descentralizados Ejercicio 2019
Jurisdiccion: 006-Direccion Prov. de Obras y Servicios Sanitarios

Partida Ppal y Subparcial	Compromiso	Devengado	Mandado a Pagar	Pagado
I TOTAL DE EROGACIONES	1,019,988,751.41	1,019,988,751.41	833,093,422.15	833,093,422.15
001 GASTOS EN PERSONAL	226,801,741.85	226,801,741.85	197,389,521.14	197,389,521.14
001 001 Personal permanente	198,426,810.69	198,426,810.69	174,397,092.60	174,397,092.60
001 002 Personal temporario	6,093,112.81	6,093,112.81	5,653,053.66	5,653,053.66
001 003 Servicios extraordinarios	1,072,606.91	1,072,606.91	985,647.83	985,647.83
001 004 Asignaciones familiares	6,846,506.40	6,846,506.40	5,961,003.60	5,961,003.60
001 005 Asistencia social al personal	2,082,933.79	2,082,933.79	1,833,082.31	1,833,082.31
001 006 Beneficios y compensaciones	12,279,771.25	12,279,771.25	8,559,641.14	8,559,641.14
002 BIENES DE CONSUMO	21,394,756.59	21,394,756.59	20,582,930.71	20,582,930.71
002 001 Productos alimenticios, agropecuarios y forestal	122,392.81	122,392.81	122,392.81	122,392.81
002 002 Textiles y vestuarios	3,621,893.52	3,621,893.52	3,621,893.52	3,621,893.52
002 003 Productos de papel, carton e impresos	921,520.50	921,520.50	493,520.50	493,520.50
002 004 Productos de cuero y caucho	180,686.96	180,686.96	180,686.96	180,686.96
002 005 Productos químicos, combustibles y lubricantes	12,959,196.31	12,959,196.31	12,635,051.88	12,635,051.88
002 006 Productos de minerales no metálicos	60,151.58	60,151.58	60,151.58	60,151.58
002 007 Productos metálicos	599,181.87	599,181.87	573,355.87	573,355.87
002 009 Otros bienes de consumo	2,929,733.04	2,929,733.04	2,895,877.59	2,895,877.59
003 SERVICIOS NO PERSONALES	122,004,785.63	122,004,785.63	83,326,093.50	83,326,093.50
003 001 Servicios básicos	19,121,454.51	19,121,454.51	1,663,025.67	1,663,025.67
003 002 Alquileres y derechos	4,471,869.20	4,471,869.20	3,810,204.40	3,810,204.40
003 003 Mantenimiento, reparación y limpieza	3,398,830.18	3,398,830.18	2,967,570.18	2,967,570.18
003 004 Servicios técnicos y profesionales	11,029,752.36	11,029,752.36	9,916,174.75	9,916,174.75
003 005 Servicios comerciales y financieros	5,239,643.83	5,239,643.83	4,571,820.79	4,571,820.79
003 006 Publicidad y propaganda	3,394,558.04	3,394,558.04	2,533,991.37	2,533,991.37
003 007 Pasajes y viáticos	1,845,285.09	1,845,285.09	1,800,773.14	1,800,773.14
003 008 Impuestos, tasas y derechos, multas, regalías y	832,830.02	832,830.02	781,597.52	781,597.52
003 009 Otros servicios	72,670,562.40	72,670,562.40	55,280,935.68	55,280,935.68
004 BIENES DE USO	4,443,089.39	4,443,089.39	4,338,333.19	4,338,333.19
004 003 Maquinarias y equipos	2,097,589.39	2,097,589.39	1,992,833.19	1,992,833.19
004 008 Activos intangibles	2,345,500.00	2,345,500.00	2,345,500.00	2,345,500.00
006 ACTIVOS FINANCIEROS	45,738,864.48	45,738,864.48	45,738,864.48	45,738,864.48
006 008 Increm de activos diferidos y adelantos a prov y	45,738,864.48	45,738,864.48	45,738,864.48	45,738,864.48
042 Construcciones	599,605,513.47	599,605,513.47	481,717,679.13	481,717,679.13

[Handwritten Signature]
C.P. OVIEDO GIMENEZ Araceli
Contadora General
Contaduría General de Gobierno
Prov. de Tierra del Fuego A. I.A.S.



COPIA FIEL DEL ORIGINAL
 C.P. OVIEDO GIMENEZ Araceli
 Contadora General
 Contaduría General de Gobierno
 Prov. de Tierra del Fuego A. I.A.S.



Provincia de Tierra del Fuego
Antártida e Islas del
Atlántico Sur





RESOLUCION CONTADURIA GENERAL Nro 00023/2017-ANEXO II

EJECUCION PRESUPUESTARIA DE GASTOS POR PARTIDA PRINCIPAL Y PARCIAL (CUADRO Nro 8)
Sector Público Provincial Caracter: Organismos Descentralizados Ejercicio 2019
Jurisdiccion: 006-Direccion Prov. de Obras y Servicios Sanitarios

Partida Ppal y Subparcial	Compromiso	Devengado	Mandado a Pagar	Pagado
042 002 Construcciones en bienes de dominio publico	599,605,513.47	599,605,513.47	481,717,679.13	481,717,679.13

G.R. OVIEDO GIMENEZ Ataceli
Contadora General
Contaduría General de Gobierno
Prov. de Tierra del Fuego A. e I. A.S.

ES COPIA FIEL DEL ORIGINAL
C.R. ADRIAN DRATLER
Contaduría Provincial de Tierra del Fuego A. e I. A.S.





Provincia de Tierra del Fuego
Antártida e Islas del
Atlántico Sur




RESOLUCION CONTADURIA GENERAL Nro 00023/2017-ANEXO II


EJECUCION PRESUPUESTARIA DE GASTOS POR PARTIDA PRINCIPAL Y PARCIAL (CUADRO Nro 8)

Sector Público Provincial Caracter: Organismos Descentralizados Ejercicio 2019

Jurisdiccion: 007-Instituto Provincial de Regulacion de Apuestas

Partida Ppal y Subparcial	Compromiso	Devengado	Mandado a Pagar	Pagado
I TOTAL DE EROGACIONES	429,716,223.50	429,395,059.57	425,847,448.96	413,056,940.03
001 GASTOS EN PERSONAL	84,965,804.69	84,965,804.69	84,965,804.69	78,010,159.03
001 001 Personal permanente	84,642,756.70	84,642,756.70	84,642,756.70	77,724,605.52
001 005 Asistencia social al personal	323,047.99	323,047.99	323,047.99	285,553.51
002 BIENES DE CONSUMO	1,533,967.50	1,533,967.50	1,533,967.50	1,533,967.50
002 001 Productos alimenticios, agropecuarios y forestal	233,093.16	233,093.16	233,093.16	233,093.16
002 002 Textiles y vestuarios	6,982.00	6,982.00	6,982.00	6,982.00
002 003 Productos de papel, carton e impresos	378,794.00	378,794.00	378,794.00	378,794.00
002 005 Productos químicos, combustibles y lubricantes	131,652.02	131,652.02	131,652.02	131,652.02
002 006 Productos de minerales no metálicos	5,050.00	5,050.00	5,050.00	5,050.00
002 007 Productos metálicos	38,171.55	38,171.55	38,171.55	38,171.55
002 009 Otros bienes de consumo	740,224.77	740,224.77	740,224.77	740,224.77
003 SERVICIOS NO PERSONALES	109,294,562.43	102,046,838.50	99,807,759.75	99,725,866.23
003 001 Servicios básicos	2,807,007.56	2,456,939.42	2,225,689.97	2,194,946.46
003 002 Alquileres y derechos	18,174,604.93	15,885,510.03	14,423,464.73	14,423,464.73
003 003 Mantenimiento, reparación y limpieza	10,560,113.58	7,164,133.58	6,909,133.58	6,907,383.58
003 004 Servicios técnicos y profesionales	2,949,534.84	2,237,256.84	2,219,472.84	2,170,072.84
003 005 Servicios comerciales y financieros	1,767,970.90	1,367,345.84	1,367,345.84	1,367,345.84
003 006 Publicidad y propaganda	7,087,356.00	7,009,356.00	6,736,356.00	6,736,356.00
003 007 Pasajes y viáticos	664,275.28	664,275.28	664,275.28	664,275.27
003 008 Impuestos, tasas y derechos, multas, regalías y	3,535,037.16	3,513,359.33	3,513,359.33	3,513,359.33
003 009 Otros servicios	61,748,662.18	61,748,662.18	61,748,662.18	61,748,662.18
004 BIENES DE USO	2,018,766.89	1,945,326.89	1,945,326.89	1,943,488.08
004 003 Maquinarias y equipos	2,018,766.89	1,945,326.89	1,945,326.89	1,943,488.08
005 TRANSFERENCIAS	41,293,406.78	41,293,406.78	41,293,406.78	39,914,624.93
005 001 Transf. al sector privado para financiar gastos	41,293,406.78	41,293,406.78	41,293,406.78	39,914,624.93
007 SERVICIO DE LA DEUDA Y DISMINUCIÓN DE OTROS PASIV	700,232.29	700,232.29	700,232.29	700,232.29
007 001 Servicio de la deuda interna	700,232.29	700,232.29	700,232.29	700,232.29
008 OTROS GASTOS	196,909,482.92	196,909,482.92	195,600,951.06	191,228,601.97
008 004 Otras pérdidas	196,909,482.92	196,909,482.92	195,600,951.06	191,228,601.97


C.P. OVIEDO GIMENEZ Araceli
Contadora General
Contaduría General de Gobierno
Prov. de Tierra del Fuego A. I. A. S.



ES COPIA FIEL DEL ORIGINAL
C.P. ADRIAN PATLER
Contaduría General
Provincia de Tierra del Fuego A. I. A. S.



Provincia de Tierra del Fuego
Antártida e Islas del
Atlántico Sur



RESOLUCION CONTADURIA GENERAL Nro 00023/2017-ANEXO II

EJECUCION PRESUPUESTARIA DE GASTOS POR PARTIDA PRINCIPAL Y PARCIAL (CUADRO Nro 8)


Sector Público Provincial Caracter: Organismos Descentralizados Ejercicio 2019

Jurisdiccion: 008-Agencia de Recaudacion Fuegoina

Partida Ppal y Subparcial	Compromiso	Devengado	Mandado a Pagar	Pagado
I TOTAL DE EROGACIONES	614,946,635.83	604,898,961.63	600,470,445.42	565,231,175.81
001 GASTOS EN PERSONAL	384,688,138.85	384,688,138.85	384,688,138.85	351,506,860.44
001 001 Personal permanente	310,601,669.47	310,601,669.47	310,601,669.47	279,163,929.57
001 002 Personal temporario	64,992,934.27	64,992,934.27	64,992,934.27	64,653,985.54
001 004 Asignaciones familiares	9,093,535.11	9,093,535.11	9,093,535.11	7,688,945.33
002 BIENES DE CONSUMO	3,016,800.05	2,976,786.05	1,350,062.59	956,290.59
002 001 Productos alimenticios, agropecuarios y forestal	41,191.21	41,191.21	41,191.21	41,191.21
002 002 Textiles y vestuarios	4,050.00	4,050.00	4,050.00	4,050.00
002 003 Productos de papel, carton e impresos	567,267.08	567,267.08	127,487.64	119,116.14
002 004 Productos de cuero y caucho	46,595.35	46,595.35	46,595.35	46,595.35
002 005 Productos químicos, combustibles y lubricantes	398,095.65	398,095.65	383,325.65	383,325.65
002 007 Productos metálicos	895.00	895.00	895.00	895.00
002 009 Otros bienes de consumo	1,958,705.76	1,918,691.76	746,517.74	361,117.24
003 SERVICIOS NO PERSONALES	65,803,704.80	65,769,202.80	64,393,908.67	63,264,175.34
003 001 Servicios básicos	2,833,590.81	2,799,089.81	2,799,089.81	2,665,639.13
003 002 Alquileres y derechos	21,814,396.20	21,814,396.20	21,408,026.20	21,274,302.75
003 003 Mantenimiento, reparación y limpieza	13,316,869.40	13,316,868.40	13,032,948.40	12,680,208.40
003 004 Servicios técnicos y profesionales	8,059,976.44	8,059,976.44	7,876,669.11	7,756,669.11
003 005 Servicios comerciales y financieros	11,042,186.38	11,042,186.38	10,609,489.58	10,267,844.38
003 006 Publicidad y propaganda	3,455,820.00	3,455,820.00	3,386,820.00	3,386,820.00
003 007 Pasajes y viáticos	4,043,652.22	4,043,652.22	4,043,652.22	4,043,652.22
003 008 Impuestos, tasas y derechos, multas, regalías y	260,549.55	260,549.55	260,549.55	260,549.55
003 009 Otros servicios	976,663.80	976,663.80	976,663.80	928,489.80
004 BIENES DE USO	2,352,544.25	2,352,544.25	1,983,217.23	1,968,917.23
004 001 Bienes preexistente	113,500.00	113,500.00	113,500.00	113,500.00
004 003 Maquinarias y equipos	2,028,520.17	2,028,520.17	1,746,788.15	1,732,488.15
004 008 Activos intangibles	210,524.08	210,524.08	122,929.08	122,929.08
005 TRANSFERENCIAS	60,000.00	60,000.00	60,000.00	60,000.00
005 003 Transf al Sector Público Nac p/financiar gastos	60,000.00	60,000.00	60,000.00	60,000.00
006 ACTIVOS FINANCIEROS	140,029,881.42	140,029,881.42	140,029,881.42	139,509,695.55
006 001 Acciones y aportes de capital	139,343,179.23	139,343,179.23	139,343,179.23	139,343,179.23
006 008 Increm de activos diferidos y adelantos a prov y	686,702.19	686,702.19	686,702.19	166,516.32
009 GASTOS FIGURATIVOS	7,606,577.53	7,606,577.53	7,606,577.53	7,606,577.53

[Handwritten Signature]

C.P. OVIEDO GIMENEZ Araceli
Contadora General
Contaduría General de Gobierno
Prov. de Tierra del Fuego A. e I.A.S.



ES COPIA FIEL DEL ORIGINAL
C.P. ADRIANA CRATLE
Contaduría General de Gobierno
Prov. de Tierra del Fuego A. e I.A.S.



Provincia de Tierra del Fuego
Antártida e Islas del
Atlántico Sur



RESOLUCION CONTADURIA GENERAL Nro 00023/2017-ANEXO II

EJECUCION PRESUPUESTARIA DE GASTOS POR PARTIDA PRINCIPAL Y PARCIAL (CUADRO Nro 8)

Sector Público Provincial Caracter: Organismos Descentralizados Ejercicio 2019


Jurisdiccion: 008-Agencia de Recaudacion Fuegoina

Partida Ppal y Subparcial	Compromiso	Devengado	Mandado a Pagar	Pagado
009 001 De la Administracion Provincial para transaccion	7,606,577.53	7,606,577.53	7,606,577.53	7,606,577.53
042 Construcciones	11,388,988.93	1,415,830.73	358,659.13	358,659.13
042 002 Construcciones en bienes de dominio publico	11,388,988.93	1,415,830.73	358,659.13	358,659.13

[Handwritten Signature]
C.P. OVIEDO GIMENEZ Araceli
Contadora General
Contaduría General de Gobierno
Prov. de Tierra del Fuego A. e. V. A. S.

[Handwritten Signature]
C.H. MARIANA DRATLER
Contadora General de Gobierno
Prov. de Tierra del Fuego A. e. V. A. S.

ES COPIA FIEL DEL ORIGINAL





Provincia de Tierra del Fuego
Antártida e Islas del
Atlántico Sur



RESOLUCION CONTADURIA GENERAL Nro 00023/2017-ANEXO II



EJECUCION PRESUPUESTARIA DE GASTOS POR PARTIDA PRINCIPAL Y PARCIAL (CUADRO Nro 8.1)

Sector Publico Provincial

Caracter: Instituciones de la Seguridad Social-Ejercicio 2019

Partida Ppal y Subparcial	Compromiso	Devengado	Mandado a Pagar	Pagado
I TOTAL DE EROGACIONES	5,783,138,290.43	5,782,103,477.56	5,604,151,267.98	5,157,697,756.05
001 GASTOS EN PERSONAL	106,407,183.98	106,407,183.98	106,407,183.98	99,214,970.81
001 001 Personal permanente	99,659,725.92	99,659,725.92	99,659,725.92	93,118,899.81
001 002 Personal temporario	1,022,118.94	1,022,118.94	1,022,118.94	1,005,842.95
001 003 Servicios extraordinarios	1,426,837.89	1,426,837.89	1,426,837.89	1,259,839.89
001 004 Asignaciones familiares	2,951,555.70	2,951,555.70	2,951,555.70	2,607,234.30
001 005 Asistencia social al personal	750,198.07	750,198.07	750,198.07	677,237.41
001 006 Beneficios y compensaciones	596,747.46	596,747.46	596,747.46	545,916.45
002 BIENES DE CONSUMO	1,916,677.73	1,904,377.73	1,899,277.73	1,899,277.73
002 001 Productos alimenticios, agropecuarios y forestal	237,300.00	225,000.00	225,000.00	225,000.00
002 002 Textiles y vestuarios	14,600.00	14,600.00	14,600.00	14,600.00
002 003 Productos de papel, carton e impresos	289,380.00	289,380.00	289,380.00	289,380.00
002 005 Productos químicos, combustibles y lubricantes	59,244.15	59,244.15	59,244.15	59,244.15
002 009 Otros bienes de consumo	1,316,153.58	1,316,153.58	1,311,053.58	1,311,053.58
003 SERVICIOS NO PERSONALES	25,672,201.64	24,649,688.77	24,293,247.22	24,292,057.15
003 001 Servicios básicos	3,400,796.55	3,366,482.15	3,366,482.15	3,365,292.08
003 002 Alquileres y derechos	444,322.05	438,194.05	397,625.50	397,625.50
003 003 Mantenimiento, reparación y limpieza	4,407,219.88	4,200,480.88	4,035,072.88	4,035,072.88
003 004 Servicios técnicos y profesionales	8,267,606.04	7,492,276.57	7,366,811.57	7,366,811.57
003 005 Servicios comerciales y financieros	604,413.82	604,413.82	604,413.82	604,413.82
003 007 Pasajes y viáticos	1,049,659.36	1,049,659.36	1,049,659.36	1,049,659.36
003 008 Impuestos, tasas y derechos, multas, regalías y	1,756,728.44	1,756,728.44	1,756,728.44	1,756,728.44
003 009 Otros servicios	5,741,455.50	5,741,453.50	5,716,453.50	5,716,453.50
004 BIENES DE USO	2,025,483.83	2,025,483.83	1,697,683.83	1,697,683.83
004 003 Maquinarias y equipos	2,015,463.83	2,015,463.83	1,687,663.83	1,687,663.83
004 005 Libros, revistas y otros elementos coleccionable	10,020.00	10,020.00	10,020.00	10,020.00
005 TRANSFERENCIAS	5,643,005,384.92	5,643,005,384.92	5,465,742,516.89	5,026,482,408.20
005 001 Transf. al sector privado para financiar gastos	5,642,446,838.92	5,642,446,838.92	5,465,183,970.89	5,025,923,862.20
005 007 Transf a inst prov y munic p/financiar gastos co	558,546.00	558,546.00	558,546.00	558,546.00
006 ACTIVOS FINANCIEROS	4,048,000.00	4,048,000.00	4,048,000.00	4,048,000.00
006 002 Préstamos a corto plazo	4,048,000.00	4,048,000.00	4,048,000.00	4,048,000.00
008 OTROS GASTOS	63,358.33	63,358.33	63,358.33	63,358.33
008 004 Otras pérdidas	63,358.33	63,358.33	63,358.33	63,358.33

[Signature]
C.P. OVIEDO GIMENEZ Araceli
Contadora General
Contaduría General de Gobierno
Prov. de Tierra del Fuego A. e I.A.S.



ES COPIA FIEL DEL ORIGINAL

C.P. ADRIAN DRATLER
Contaduría General de Gobierno
Prov. de Tierra del Fuego A. e I.A.S.



Provincia de Tierra del Fuego
Antártida e Islas del
Atlántico Sur



RESOLUCION CONTADURIA GENERAL Nro 00023/2017-ANEXO II

EJECUCION PRESUPUESTARIA DE GASTOS POR PARTIDA PRINCIPAL Y PARCIAL (CUADRO Nro 8.1)



Sector Publico Provincial

Caracter: Instituciones de la Seguridad Social-Ejercicio 2019

Partida Ppal y Subparcial	Compromiso	Devengado	Mandado a Pagar	Pagado
---------------------------	------------	-----------	-----------------	--------


C.P. OVIEDO GIMENEZ Araceli
Contadora General
Contaduría General de Gobierno
Prov. de Tierra del Fuego A. e I.A.S.

SECRETARIA LEGISLATIVA
C.P. ADRIANA RAIJER
Contaduría General de Gobierno
Prov. de Tierra del Fuego A. e I.A.S.





Provincia de Tierra del Fuego
Antártida e Islas del
Atlántico Sur



RESOLUCION CONTADURIA GENERAL Nro 00023/2017-ANEXO II



EJECUCION PRESUPUESTARIA DE GASTOS POR PARTIDA PRINCIPAL Y PARCIAL (CUADRO Nro 8)

Sector Público Provincial Caracter: Instituciones de la Seguridad Social Ejercicio 2019

Jurisdiccion: 001-Caja de Prevision Social de la Pcia Tierra del Fue

Partida Ppal y Subparcial	Compromiso	Devengado	Mandado a Pagar	Pagado
I TOTAL DE EROGACIONES	5,341,593,126.93	5,341,165,265.06	5,163,213,055.48	4,716,759,543.55
001 GASTOS EN PERSONAL	89,685,188.09	89,685,188.09	89,685,188.09	82,492,974.92
001 001 Personal permanente	83,471,311.57	83,471,311.57	83,471,311.57	76,930,485.46
001 002 Personal temporario	1,022,118.94	1,022,118.94	1,022,118.94	1,005,842.95
001 003 Servicios extraordinarios	1,426,837.89	1,426,837.89	1,426,837.89	1,259,839.89
001 004 Asignaciones familiares	2,563,576.70	2,563,576.70	2,563,576.70	2,219,255.30
001 005 Asistencia social al personal	604,595.53	604,595.53	604,595.53	531,634.87
001 006 Beneficios y compensaciones	596,747.46	596,747.46	596,747.46	545,916.45
002 BIENES DE CONSUMO	1,746,551.08	1,734,251.08	1,729,151.08	1,729,151.08
002 001 Productos alimenticios, agropecuarios y forestal	237,300.00	225,000.00	225,000.00	225,000.00
002 003 Productos de papel, carton e impresos	228,710.00	228,710.00	228,710.00	228,710.00
002 005 Productos químicos, combustibles y lubricantes	49,073.86	49,073.86	49,073.86	49,073.86
002 009 Otros bienes de consumo	1,231,467.22	1,231,467.22	1,226,367.22	1,226,367.22
003 SERVICIOS NO PERSONALES	15,107,447.23	14,691,885.36	14,335,443.81	14,334,253.74
003 001 Servicios básicos	3,034,878.05	3,000,563.65	3,000,563.65	2,999,373.58
003 002 Alquileres y derechos	444,322.05	438,194.05	397,625.50	397,625.50
003 003 Mantenimiento, reparación y limpieza	3,328,115.55	3,230,299.55	3,064,891.55	3,064,891.55
003 004 Servicios técnicos y profesionales	5,015,988.94	4,738,687.47	4,613,222.47	4,613,222.47
003 005 Servicios comerciales y financieros	193,024.80	193,024.80	193,024.80	193,024.80
003 007 Pasajes y viáticos	1,032,090.96	1,032,090.96	1,032,090.96	1,032,090.96
003 008 Impuestos, tasas y derechos, multas, regalías y	510,935.00	510,935.00	510,935.00	510,935.00
003 009 Otros servicios	1,548,091.88	1,548,089.88	1,523,089.88	1,523,089.88
004 BIENES DE USO	1,961,641.13	1,961,641.13	1,633,841.13	1,633,841.13
004 003 Maquinarias y equipos	1,951,621.13	1,951,621.13	1,623,821.13	1,623,821.13
004 005 Libros, revistas y otros elementos coleccionable	10,020.00	10,020.00	10,020.00	10,020.00
005 TRANSFERENCIAS	5,233,028,941.07	5,233,028,941.07	5,055,766,073.04	4,616,505,964.35
005 001 Transf. al sector privado para financiar gastos	5,232,470,395.07	5,232,470,395.07	5,055,207,527.04	4,615,947,418.35
005 007 Transf a inst prov y munic p/financiar gastos co	558,546.00	558,546.00	558,546.00	558,546.00
008 OTROS GASTOS	63,358.33	63,358.33	63,358.33	63,358.33
008 004 Otras pérdidas	63,358.33	63,358.33	63,358.33	63,358.33

[Signature]
C.P. OVIEDO GIMENEZ Araceli
Contaduría General
Contaduría General de Gobierno
Prov. de Tierra del Fuego A. e I.A.S.



ES COPIA FIEL DEL ORIGINAL

[Signature]
C.H. XARRA
Subsecretario de Gobierno
Provincia de Tierra del Fuego A. e I.A.S.